

Nr. 66 din 18.04.2022

PROIECT !

AVIZAT,
SECRETAR GENERAL COMUNĂ

aprobarea contului de încheiere a exercițiului bugetar pe anul 2021 al comunei CÂNDEȘTI, județul Dâmbovița

Jr. GEORGETA POPA – primarul comunei Cândești, având în vedere:

Văzând :

- prevederile M.F. nr. 06/04.01.2022 Ordin privind aprobarea normelor de întocmire, semnare, depunere a situațiilor financiare;
- O.M.F. – nr. 1917/ 2005- Ordin pentru aprobarea Normelor metodologice privind organizarea și conducerea contabilității instituțiilor publice, Planul de conturi pentru instituțiile publice și instrucțiunile de aplicare a acestuia, modificat și completat ;

Luând în considerație temeiurile :

- dispozițiilor art. 8 lit. b) și lit. c), art.11 alin. 2), art. 57 și art. 73 alin.(3) din Legea nr. 273/2006 privind finanțele publice locale, cu modificările și completările ulterioare,
- Legea nr. 82/1991 privind organizarea și conducerea contabilității în instituțiile publice, republicată^{r4}, modificată și completată ;
- Prevederile art.20(4) din Ordinul nr. 720/22.05.2014 pentru aprobarea Normelor metodologice privind executia bugetelor de venituri și cheltuieli ale instituțiilor publice autonome, instituțiilor publice finanțate integral sau parțial din venituri proprii și activităților finanțate integral din venituri proprii, inclusiv a bugetelor creditelor interne, bugetelor creditelor externe, bugetelor fondurilor externe nerambursabile, bugetelor fondului de risc și bugetelor privind activitatea de privatizare, gestionate de instituțiile publice, indiferent de modalitatea de organizare și finanțare a acestora, modificat și completat la data de 24.12.2019 ;
- Legea nr. 52/2003 privind transparența decizională în administrația publică, republicată;
- prevederile art. 129 alin.(1), alin.(3), lit. d și alin. (7) lit. k, coroborate cu art. 136, alin. (1), art. 139 alin. (1) și alin.(5) și ale art. 196 alin. (1) lit. a din OUG nr. 57/2019 privind Codul administrativ al României, modificat și completat la zi .

în temeiul prevederilor art. 136 alin. (1) din OUG nr. 57/2019 privind Codul administrativ al României, cu modificările și completările ulterioare, propun CONSILIULUI LOCAL COMUNAL CÂNDEȘTI SĂ adopte următorul proiect de hotărâre:

Art.1 - Începând cu data prezentei hotărâri, se aprobă contul de încheiere a exercițiului bugetar pe **anul 2021**, conform **anexei-1** care conține veniturile bugetului local, pe secțiuni și surse și **anexei 2** care conține cheltuielile bugetului local, pe secțiuni și pe surse – care fac parte integrantă din prezentul proiect .

Art.2- Cu aducerea la îndeplinire a prevederilor prezentei se însărcinează primarul comunei Cândești, prin compartimentul financiar contabil .

Art.3 - Prezenta se publică prin publicare pe pagina web a primăriei, prin grija doamnei Brăguță Petruța- Fevronia și se comunică, persoanelor și instituțiilor interesate, prin grija secretarului general al comunei Cândești

PRIMAR,
Jr. **GEORGETA POPA**

Nr. 66 din 18.04.2022

REFERAT DE APROBARE

Al proiectului de hotărâre Privind aprobarea contului de încheiere a exercițiului bugetar pe anul 2021 al comunei CÂNDEȘTI, județul Dâmbovița

DOMNILOR CONSILIERI - primarul comunei Căndesti, județul Dambovita, văzând prevederile M.F. nr. 06/04.01.2022 Ordin privind aprobarea normelor de întocmire, semnare, depunere a situațiilor financiare și cele ale O.M.F. – nr. 1917 din 2005- Ordin pentru aprobarea Normelor metodologice privind organizarea și conducerea contabilitatii institutiilor publice, Planul de conturi pentru institutiile publice si instructiunile de aplicare a acestuia, modificat și completat, propun, ca în temeiul prevederilor - prevederile art. 129 alin.(1), alin.(3), lit. d si alin. (7) lit. k din OUG nr. 57/2019 privind Codul administrativ al Romaniei.

Coroborat cu temeiul prevederilor art. 136, alin. (1), art. 139 alin. (1) si alin.(5) si ale art. 196 alin. (1) lit. a din Codul administrativ al Romaniei, completata ulterior.

Se impune necesitatea și oportunitatea, adoptarea unei hotărâri în acest sens de către Consiliului Local al comunei Candesti, conform proiectului de hotărâre și a anexei 1 și 2 ale acestui proiect, care însoțesc prezentul referat de aprobare .

PRIMAR
Jr. GEORGETA POPA



Nr. 2651/ 18.04.2022

A N U N Ț

Privind: proiectele de acte normative supuse dezbaterii publice

În conformitate cu prevederile art. 7 alin. (1) și alin. (2) din Legea nr. 52/2003, privind transparența decizională în administrația publică, republicată cu modificările și completările ulterioare,

Primăria Comunei Cândești aduce la cunoștința celor interesați următorul proiect de act normativ:

1. Proiect de hotărâre **Pentru ÎNCHEIEREA EXERCITIULUI BUGETAR AL ANULI 2021.**

Inițiator, primar, Jr. GEORGETA POPA .

Proiectul de act normativ a fost afișat la sediul instituției, Primăriei comunei CÂNDEȘTI, în data de **18 APRILIE 2022.**

În termen de 10 de zile de la afișarea prezentului anunț cei interesați pot trimite în scris la Primăria comunei CÂNDEȘTI propuneri, sugestii, opinii privind proiectul de act normativ.



SECRETAR,

COMPARTIMENT FINANCIAR CONTABIL

CONSILIER,

27.04.2022



REFERAT
privind închiderea exercițiului bugetar
la data de 31 decembrie 2021

Darea de seamă contabilă încheiată la 31.12.2021 reflectă execuția bugetară în condițiile de continuitate a activității, respectând principiile permanenței metodelor, principiul prudenței și independenței exercițiului bugetar. Pentru întocmirea dării de seamă au fost respectate prevederile:

- Legii Contabilității nr. 82/1991, republicată, cu modificările și completările ulterioare
- Legii 273/2006 –Privind finanțele publice locale, cu modificările și completările ulterioare;
- Ordinul MF 6/04.01.2022 privind Aprobarea normelor de întocmire , semnare și depunere a situațiilor financiare;
- Ordinul M.F.1917 din 2005 –Plan de conturi;
- Legile privind Bugetul de Stat și Ordonanțele de rectificare bugetară.

Anexa 1-conține veniturile bugetului local, pe secțiuni și pe surse.

Veniturile încasate la data de 31.12.2021 sunt în sumă de **5.959.689** lei, din care 4.408.066 lei secțiunea de funcționare și 1.551.623 lei secțiunea de dezvoltare. Gradul de colectare a veniturilor proprii a fost realizat în procent de **91%** .

Anexa 2-conține cheltuielile bugetului local, pe secțiuni și pe surse

Cheltuielile bugetului local la data de 31.12.2021 sunt în sumă de **5.744.235** lei, din care la secțiunea de funcționare sunt în sumă de 3.956.862 lei și la secțiunea de dezvoltare în sumă de 1.787.373 lei.

Cheltuielile secțiunii de funcționare în sumă de 3.956.862 lei, din care:

Cheltuielile de personal , titlul 10- total 1.968.977 lei.

Cheltuieli cu bunuri și servicii, titlul 20-1.006.145 lei.

Cheltuieli cu alte transferuri, titlul 55- 80.000 lei

Cheltuieli cu asistența socială, titlul 57 -878.204 lei.

Alte cheltuieli, titlul 59- 53.880 lei.

Plăți efectuate în anii precedenți și recuperate în anul curent, titlul 85 - -30.344 lei.

Pentru perioada raportată nu se înregistrează plăți restante de natură salarială, indemnizații fixe pentru persoanele cu handicap sau restante la bugetul de asigurări sociale și la furnizori.

Disponibilul/excedentul secțiunii de funcționare la data de 31.12.2021 este de 451.204 lei.

Cheltuielile pentru susținerea obiectivelor de interes public local la data de 31.12.2021 sunt în sumă de 1.787.373 lei, din care:


- Execuție, modernizare și extindere a sistemului de iluminat public prin montare corpuri de iluminat cu LED în comuna Cândești, Județul Dâmbovița 333.997 lei;

- Consolidare și reabilitare clădire Școala cu clasele I-VIII Cândești Vale, comuna Cândești, Județul Dâmbovița - 28066 lei;
- Rețea de canalizare și stație de epurare, comuna Cândești, Județul Dâmbovița 1.012.502 lei;
- Întocmire nomenclator stradal comuna Cândești, Județul Dâmbovița – 23.560 lei;
- Reabilitare termică și alee intrare clădire Școala Sturzeni, comuna Cândești, Județul Dâmbovița – 99.780 lei
- Construire gard și porți teren Sturzeni, comuna Cândești, Județul Dâmbovița – 48.000 lei;
- Reabilitare clădire, gard și construire magazie lemne la Grădinița Cândești-Vale, comuna Cândești, Județul Dâmbovița – 199.468 lei;
- Dalare șanțuri Cămin Cultural Dragodănești, Școala Sturzeni, Dispensar Dragodănești, comuna Cândești, Județul Dâmbovița – 30.000 lei;
- SF alimentare cu gaze naturale, comuna Cândești, Județul Dâmbovița- 12.000 lei.

Disponibilul/deficitul secțiunii de dezvoltare la data de 31.12.2021 este de – 235.750 lei.

La încheierea exercitiului financiar la data de 31.12.2021 , pe totalul celor două secțiuni , Comuna Cândești a înregistrat un excedent de 215.454 lei.

Contabil,
Ilie Ionela Georgiana



ANEXA NR. 1 - VENITUR
LA PROIECT H.C.C.

Capi- tot	Sub- capi- tot	Pa- ra- graf	Gr- pa/ Titlu	Al- ne- at	Denumire indicator	Prevederi bugetare		Prevederi bugetare definitive	Drepturi constatate			Incasari realizate	Stingeri pe alte cai decat incasari	Pag. 1 - lei-	Drepturi constatate de incasat
						initiale	I		Total, din care:	din anii precedenti	din anul curent				
A						B									
0001	02				TOTAL VENITURI-BUGET LOCAL				3=4+5	4	5	6	7		8=3-6-7
0002					I. VENITURI CURENTE	4.681.000	5.928.000	4.798.000	6.631.905	614.709	6.017.196	5.959.689			672.216
0003					A. VENITURI FISCALE	4.374.000	4.798.000	4.678.000	5.506.938	614.709	4.892.229	4.834.722			672.216
0004					A1 IMPOZIT PE VENIT, PROFIT SI CASTIGURI DIN CAPITAL	4.254.000	4.678.000	4.678.000	5.116.753	392.569	4.754.184	4.707.243			439.510
0300	02				A1 2 IMPOZIT PE VENIT, PROFIT SI CASTIGURI DIN CAPITAL DE LA PERSOANE FIZICE	1.013.000	1.101.000	1.101.000	1.109.841	1.109.841	1.109.841	1.109.841			
0302					IMPOZIT PE VENIT	1.000	1.000	1.000	1.109.841	1.109.841	1.109.841	1.109.841			
18					Impozitul pe veniturile din transferul proprietatilor imobiliare din patrimoniul personal	1.000	1.000	1.000	147	147	147	147			
0402					COTE SI SUME DEFALCATE DIN IMPOZITUL PE VENIT	1.000	1.000	1.000	147	147	147	147			
0402	01				Cote defalcate din impozitul pe venit	1.012.000	1.100.000	1.100.000	1.109.694	1.109.694	1.109.694	1.109.694			
04					Suma alocate din cotele defalcate din impozitul pe venit pentru echilibrarea bugetelor locale	399.000	416.000	416.000	427.390	427.390	427.390	427.390			
0402	05				Suma repartizate din Fondul la dispozitia Consiliului Judecan	313.000	359.000	359.000	357.304	357.304	357.304	357.304			
0700	02				A3 IMPOZITE SI TAXE PE PROPRIETATE	300.000	325.000	325.000	325.000	325.000	325.000	325.000			
0702					IMPOZITE SI TAXE PE PROPRIETATE	386.500	386.500	386.500	658.542	234.679	423.863	391.530			
01					Impozit si taxa pe cladiri	386.500	386.500	386.500	658.542	234.679	423.863	391.530			
01					Impozit pe cladiri de la persoane fizice	136.000	136.000	136.000	220.743	55.041	165.702	112.608			
0702	01				Impozit si taxa pe cladiri de la persoane juridice	100.000	100.000	100.000	148.256	43.391	104.865	104.800			
01	02					36.000	36.000	36.000	72.487	11.650	60.837	57.308			

Capi- tol	Sub- capi- tol	Pa- ra- gra- ful	Ar- ti- col	Al- ne- at	Denumire indicator	Prevederi bugetare initiale		Prevederi bugetare definitive		Drepturi constatate			Incasari realizate	Stingeri pe alte cai decat incasari	Drepturi constatate de incasat
						1	2	3=4+5	4	5	6	7			
A						1	2	3=4+5	4	5	6	7	8=3-6-7		
B															
0702	02		01		Impozit si taxa pe teren	197.000	197.000	389.824	174.588	215.236	205.005	7	181.819		
					Impozit pe terenuri de la persoane fizice										
0702	02		02		Impozit si taxa pe teren de la persoane juridice	67.000	67.000	121.450	48.400	73.050	73.880		48.070		
0702	02		03		Impozitul pe terenul extravilan + Restante uniti anterioare din impozitul pe terenul agricol	1.000	1.000	902	112	790	902				
0702	03				Taxe judiciare de timbru si alte taxe de timbru	129.000	129.000	267.472	126.076	141.396	130.723		130.719		
0702	50				Alte impozite si taxe pe proprietate	17.000	17.000	17.095	2.237	14.858	14.758		2.337		
1000	02				A4 IMPOZITII SI TAXE PE BUNURI SI SERVICII	36.500	36.500	30.880	2.813	28.067	29.159		1.721		
1102					SUMI DEFAICATE DIN TVA	2.854.500	3.190.500	3.378.370	157.890	3.220.480	3.205.872		1.2498		
	02				Sume defalcate din taxa pe valoarea adaugata pentru finantarea cheltuielilor descentralizate la nivelul comunitatilor locale, municipiilor, sectoarelor si Municipiului Bucuresti	2.622.000	2.958.000	2.955.544		2.955.544	2.955.544				
1102	06				Sume defalcate din taxa pe valoarea adaugata pentru echilibrarea bugetelor locale	1.264.000	1.333.000	1.330.544		1.330.544	1.330.544				
1602					TAXE PE UTILIZAREA BUNURILOR, AUTORIZAREA UTILIZARII BUNURILOR SAU PE DESFASURAREA DE ACTIVITATI	1.588.000	1.625.000	1.625.000		1.625.000	1.625.000				
1602	02				Impozit pe mijloacele de transport	232.500	232.500	422.826	157.890	264.936	250.328		172.498		
					Impozit pe mijloacele de transport deținute de persoane fizice (*)	232.000	232.000	422.826	157.890	264.936	250.328		172.498		
						215.000	215.000	399.007	155.517	243.490	235.041		163.966		

Capi- tol	Sub- capi- tol	Pa- ra- gra- ful	Ar- ti- col	Al- ti- col	Denumire indicator	Prevederi bugetare initiale		Prevederi bugetare definitive		Drepturi constatate			Incasari realizate	Stingeri pe alte cai decat incasari	Drepturi constatate de incasat
						1	2	3=4+5	4	5	6	7			
A					B										
1602	02	02			Impozit pe mijloace de transport deținute persoane de juridice)	17.000	17.000	23.819	2.373	21.446	15.287			8.532	
1602	03				Taxe si tarile pentru eliberarea de licente si autorizatii de functionare	500	500	360.185	222.110	138.045	12.479		232.706		
2900	02				C. VENITURI NEFISCALE:	120.000	120.000	39.102		39.102	28.650		10.452		
3000					C1. VENITURI DIN PROPRIETATE:	36.000	36.000	39.102		39.102	28.650		10.452		
3002					VENITURI DIN PROPRIETATE:	36.000	36.000	39.102		39.102	28.650		10.452		
05					Venituri din concesiuni si inchirieri	36.000	36.000	39.102		39.102	28.650		10.452		
30					Alte venituri din concesiuni si inchirieri de catre institutiile publice	36.000	36.000	39.102		39.102	28.650		10.452		
3300	02				C2. VANZARI DE BUNURI SI SERVICII	84.000	84.000	321.083	222.140	98.947	98.829		222.354		
3402					VENITURI DIN TAXE ADMINISTRATIVE, ELIBERARI PERMISE:			23		23					
3402	02				Taxe extrajudiciare de timbru			23		23					
3502					AMENZI, PENALITATI SI CONFISCARI	74.000	74.000	301.174	214.086	87.088	90.153		211.021		
01					Venituri din amenzi si alte sanctiuni aplicate potrivit dispozitiilor legale	74.000	74.000	301.174	214.086	87.088	90.153		211.021		
3502	01	02			Venituri din amenzi si alte sanctiuni aplicate de catre alte institutii de specialitate	74.000	74.000	301.174	214.086	87.088	90.153		211.021		
3602					DIVERSE VENITURI	10.000	10.000	19.886	8.054	11.832	8.653		11.233		
06					Taxe speciale	9.000	9.000	19.886	8.054	11.832	8.653		11.233		
50					Alte venituri	1.000	1.000								
3702	03				Var surime din sectiunea de functionare pentru finantarea sectiunii de dezvoltare a bugetului local(cu semnul minus)	-31.000	-562.000	-562.000		-562.000	-562.000				


88

Capi- tol	Sub- capi- tol	Pa- ra- gra- ful	Gru- pa/ Titlu col	Al- ti- col	Denumire indicator	Prevederi bugetare initiale	Prevederi bugetare definitive	Drepturi constatate			Incasari realizate	Stingeri pe alte cai decat incasari	Drepturi constatate de incasat
								Total, din care:	din anii precedenti	din anul curent			
A					B	1	2	3=4+5	4	5	6	7	8=3-6-7
3702	04				Varsamite din sectiunea de functionare	311.000	562.000	562.000		562.000	562.000		
4100	02				IV SUBVENTII	307.000	1.124.000	1.119.126		1.119.126	1.119.126		
4200					SUBVENTII DE LA ALTE NIVELURI ALE ADMINISTRATIEI PUBLICE	307.000	1.124.000	1.119.126		1.119.126	1.119.126		
4202					SUBVENTII DE LA BUGETUL DE STAT	307.000	1.103.000	1.098.553		1.098.553	1.098.553		
	34				Subventii pentru acordarea ajutorului pentru inaltarea locuintei si a suplimentului pentru energie alocate pentru consumul de combustibili solizi si/sau petrolieri	3.000	139.000	135.344		135.344	135.344		
4202	65				Finantarea Programului National de Dezvoltare Locala	304.000	964.000	963.209		963.209	963.209		
4302					SUBVENTII DE LA ALTE ADMINISTRATII		21.000	20.573		20.573	20.573		
	31				Sume alocate din bugetul AFIR pentru sustinerea proiectelor din PNDR 2014-2020		21.000	20.573		20.573	20.573		
4802					SUME PRIMITE DE LA UE ALI DONATORI IN CONTUL PLATILOR EFECTUATE SI PREFINANTARI AFERENTE CADRULUI FINANCIAR 2014-2020		6.000	5.841		5.841	5.841		
4802	04				Fondul European Agricol de Dezvoltare Rurala (FEADR)		6.000	5.841		5.841	5.841		
4802	04	01			Sume primite in contul platilor efectuate in anul curent		6.000	5.841		5.841	5.841		

COMBACI

2

ORDONATOR DE CREATIE



80

ANEXA NR.1 - VENITURI
LA PROIECTI H.C.L

CONTUL DE EXECUTIE AL BUGETULUI LOCAL - VENITURI
SECTIUNEA DE FUNCTIONARE
31.12.2021

Capi- tot	Sub- capit- ol	Pa- ra- graf	Gru- pa / Titlu	Ar- ti- col	Al- ne- at	Denumire indicator	Prevederi bugetare		Prevederi definitive	Drepturi constatate			Incasari realizate	Stingeri pe alte cai decat incasari	Pag. 1 -lei-
							initiale	I		Total, din care:	din anii precedenti	din anul curent			
A							B								
0001	02					TOTAL VENITURI-BUGET LOCAL			4.375.000	3=4+5	4	5	6		
0002						I. VENITURI CURENTE	4.066.000	I	4.375.000	3.080.282	614.709	1.465.573	4.108.066		6=3-6-7
0003						A. VENITURI FISCALE	4.063.000		4.236.000	4.944.938	614.709	4.330.229	4.272.722		6=3-6-7
0004						AI. IMPOZIT PE VENIT, PROFIT SI CASTIGURI DIN CAPITAL	4.254.000		4.678.000	5.146.753	392.569	4.754.184	4.707.243		6=3-6-7
0300						AI.2 IMPOZIT PE VENIT, PROFIT SI CASTIGURI DIN CAPITAL DE LA PERSOANE FIZICE	1.013.000		1.101.000	1.109.841		1.109.841	1.109.841		6=3-6-7
0302						IMPOZIT PE VENIT	1.000		1.101.000	1.109.841		1.109.841	1.109.841		6=3-6-7
18						Impozitul pe veniturile din transferul proprietatilor imobiliare din patrimoniul personal	1.000		1.000	147		147	147		6=3-6-7
0402						COTE SI SUME DEFALCATE DIN IMPOZITUL PE VENIT	1.000		1.000	147		147	147		6=3-6-7
01						Cote defalcate din impozitul pe venit	1.012.000		1.100.000	1.109.694		1.109.694	1.109.694		6=3-6-7
04						Sume alocate din cotele defalcate din impozitul pe venit pentru u echilibrarea bugetelor locale	399.000		416.000	427.390		427.390	427.390		6=3-6-7
05						Sume repartizate din Fondul la dispozitia Consiliului Judetean	313.000		359.000	357.304		357.304	357.304		6=3-6-7
700	02					A3 IMPOZITE SI TAXE PE PROPRIETATE	300.000		325.000	325.000		325.000	325.000		6=3-6-7
702	01					IMPOZITE SI TAXE PE PROPRIETATE	386.500		386.500	658.542	234.679	423.863	391.530		6=3-6-7
01						Impozit si taxa pe cladiri	386.500		386.500	658.542	234.679	423.863	391.530		6=3-6-7
01	01					Impozit pe cladiri de la persoane fizice	136.000		136.000	220.743	55.041	165.702	112.608		6=3-6-7
02						Impozit si taxa pe cladiri de la persoane juridice	100.000		100.000	148.256	43.391	104.865	104.800		6=3-6-7
							36.000		36.000	72.487	11.650	60.837	57.808		6=3-6-7

Capi-Sub- tol	Pa- ra- gra- ful	Gru- pa / Titlu col at	Denumire indicator	Prevederi bugetare		Prevederi bugetare definitive	Drepturi constatate			Incasari realizate	Stingeri pe alte cai decat incasari	Drepturi constatate de incasat
				initiale	1		2	Total, din care:	4			
A				1	2	3=4+5	4	5	6	7	8=3-6-7	
B												
0702	02		Impozit si taxa pe teren	197.000	197.000	389.824	174.588	215.236	205.005			184.819
	01		Impozit pe terenuri de la persoane fizice	67.000	67.000	121.450	48.100	73.050	73.380			48.070
	02		Impozit si taxa pe teren de la persoane juridice	1.000	1.000	902	112	790	902			
	03		Impozitul pe terenul extravilan + Restante anii anteriori din impozitul pe terenul agricol	129.000	129.000	267.472	126.076	141.396	130.723			136.719
	03		Taxe judiciare de timbru si alte taxe de timbru	17.000	17.000	17.095	2.257	14.838	14.758			2.337
	50		Alte impozite si taxe pe proprietate	36.500	36.500	30.880	2.813	28.067	29.150			1.721
1000	02		A4 IMPOZIT SI TAXE PE BUNURI SI SERVICII	2.854.500	3.190.500	3.378.370	157.890	3.220.480	3.205.872			172.498
1102	02		SUME DEFALCATE DIN TVA	2.622.000	2.958.000	2.955.544		2.955.544	2.955.511			
			Sume defalcate din taxa pe valoarea adaugata pentru finantarea cheltuielilor descentralizate la nivelul comunelor, oraselor, municipiilor, sectoarelor si Municipiului Bucuresti	1.264.000	1.333.000	1.330.544		1.330.544	1.330.544			
	06		Sume defalcate din taxa pe valoarea adaugata pentru echilibrarea bugetelor locale	1.358.000	1.625.000	1.625.000		1.625.000	1.625.000			
602			TAXE PE UTILIZAREA BUNURILOR, ALIATORIZAREA UTILIZARII BUNURILOR SAU PE DESTAFASURAREA DE ACTIVITATI	232.500	232.500	422.826	157.890	264.936	250.328			172.498
	02		Impozit pe mijloacele de transport	232.000	232.000	422.826	157.890	264.936	250.328			172.498
	01		Impozit pe mijloacele de transport destinate de persoane fizice **	215.000	215.000	399.007	155.517	243.490	235.041			163.966

Capi- tol	Sub- capi- tol	Pa- ra- gra- ful	Gr- pa / Titlu	Ar- fi- col	Al- ne- at	Denumire indicator	Prevederi bugetare initiale	Prevederi bugetare definitive	Drepturi constatate			Incasari realizate	Stingeri pe alte cai decat incasari	Drepturi constatate de incasat	
									Total, din care:	din anii precedenti	din anul curent				
A							1	2	3=4+5			6	7	8=3-6-7	
3702	03					B									
						pentru finantarea sectiunii de dezvoltare a bugetului local(cu semnul minus)	-311.000	-562.000	-562.000						
	4100	02				IV. SUBVENȚII	3.000	139.000	135.344	135.344		-562.000			
	4200					SUBVENȚII DE LA ALTE NIVELE ALE ADMINISTRAȚIILOR PUBLICE						135.344			
	4202					SUBVENȚII DE LA BUGETUL DE STAT	3.000	139.000	135.344	135.344		135.344			
						Subvenții pentru acordarea ajutorului pentru încălzirea locuințelor și a suplimentului pentru energie alocate pentru consumul de combustibilii solizi și sași petroliferi	3.000	139.000	135.344	135.344		135.344			

ORDONATOR DE CREAȚIE

CONTABIL

ANEXA NR. 1 - VENITURI
LA PROIECT H.C.C.

CONTUL DE EXECUTIE AL BUGETULUI LOCAL - VENITURI
SECTIUNEA DE DEZVOLTARE
31.12.2021

Capi- tol	Sub- capitol	Pa- ra- gra- ful	Gr- upa / Titlu col at	Denumire indicator	Prevederi bugetare initiale	Prevederi bugetare definitive	Drepturi constatate			Incasari realizate	Stingeri pe alte cai decat incasari	Pag. 1 -let-
							Total, din care:	din anii precedenti	din anul curent			
A					1	2	3=4+5	4	5	6	7	8=3-6-7
B												
0001	02			TOTAL VENITURI-BUGET LOCAL	615.000	1.553.000	1.551.623		1.551.623	1.551.623		
	0002			I. VENITURI CURENTE	311.000	562.000	562.000		562.000	562.000		
	2900			C. VENITURI NEFISCALF	311.000	562.000	562.000		562.000	562.000		
	3300			C2. VANZARI DE BUNURI SI SERVICII	311.000	562.000	562.000		562.000	562.000		
	3702			TRANSFERURI VOLUNTARE ALTELE DECAT SUBVENTIILE								
	04			Varsaminte din sectiunea de functionare	311.000	562.000	562.000		562.000	562.000		
	4100	02		IV. SUBVENII	311.000	562.000	562.000		562.000	562.000		
	4200			SUBVENII DE LA ALTE NIVELURI ALE ADMINISTRATIEI PUBLICE	304.000	983.782	983.782		983.782	983.782		
	4202			SUBVENII DE LA BUGETUL DE STAT Finantarea Programului National de Dezvoltare Locala	304.000	983.782	983.782		983.782	983.782		
	65			SUBVENII DE LA ALTE ADMINISTRATII	304.000	964.000	963.209		963.209	963.209		
	4302			Suma alocate din bugetul AFIR, pentru sustinerea proiectelor din PNDR 2014-2020	304.000	964.000	963.209		963.209	963.209		
	31			SUME PRIMITE DE LA UE/ALTI DONATORI IN CONTUL PLATILOR EFECTUATE SI PREFINANATARI ALIERENTE CADRULUI FINANCIAR 2014-2020		21.000	20.573		20.573	20.573		
	4802			Fondul European Agricol de Dezvoltare Rurala (FEADR)		6.000	5.841		5.841	5.841		
	04			Suma primite in contul platilor efectuate, in anul curent		6.000	5.841		5.841	5.841		
	01					6.000	5.841		5.841	5.841		

ORDONANTA DE CREDITE
2021

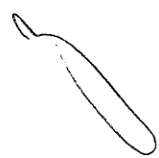
CONTABIL
2

Capi- tol	Sub- capi- tol	Pa- ra- graf	Gr- pa / Titlu	Ar- ti- col	Al- ne- at	Denumire indicator	Credite de angajament				Credite bugetare		Angajamente legale	Plati efectuate	Angajamente legale de platit	Cheltuieli efective				
							1	2	3		4	5					6	7	8=6-7	9
									initiale	definitive										
A							1	2	3	4	5	6	7	8=6-7	9					
B																				
7002						PUBLICA, LOCUINTE, MEDIU SI APE	1 030 000		1 030 000	1 930 000	1 500 462	1 500 462	1 500 462			557 733				
06						LOCUINTE, SERVICII SI DEZVOALTARE PUBLICA	496 000		496 000	727 000	512 651	512 651	512 651			500 651				
50						Humnat publice si electrificari	144 000		144 000	144 000	118 654	118 654	118 654			118 654				
7402						Alte servicii in domeniile locuinzelor, serviciilor si dezvoltarii comunale	352 000		352 000	583 000	393 997	393 997	393 997			381 997				
05						PROFECTIA MEDIULUI	543 000		543 000	1 293 000	1 053 811	1 053 811	1 053 811			50 932				
01						Salubritate si gestionarea deseurilor	49 000		49 000	49 000	41 309	41 309	41 309			50 932				
06						Salubritate	49 000		49 000	49 000	41 309	41 309	41 309			50 932				
8000	02					Canalizarea si tratarea apelor rezduale	494 000		494 000	1 154 000	1 012 502	1 012 502	1 012 502							
8402	03					Partea V-a ACTIVITATI ECONOMICE	431 000		431 000	493 000	353 908	353 908	353 908		2 187	292 373				
						TRANSPORTURI	431 000		431 000	493 000	353 908	353 908	353 908		2 187	292 373				
						Transport rutier	431 000		431 000	493 000	353 908	353 908	353 908		2 187	292 373				
						Strazi	431 000		431 000	493 000	353 908	353 908	353 908		2 187	292 373				

ORDONATOR DE CREDITE,



CONTABIL



Capi- tol	Sub- capi- tol	Pa- ra- graf	Cm- pa / Titlu col	Al- ne- at	Denumire indicator	Credite de angajament		Credite bugetare		Angajamente legale	Plati efectuate	Angajamente legale de platit	C'hetuclii efective
						initiale	definitive	initiale	definitive				
						1	2	3	4				
B													
A													
5002					TOTAL CHELTUIELI								
	01				CHELTUIELI CURENTE			5 497 000	6 744 000	5 806 258	5 741 258	152 023	4 732 143
	10				TITLUL I CHELTUIELI DE PERSONAL			4 189 000	4 525 000	4 179 295	4 027 272	152 023	3 918 135
	20				TITLUL II BUNURI SI SERVICII			2 038 000	2 121 000	2 121 000	1 688 977	152 023	1 932 500
	55				TITLUL VII ALTE TRANSFERURI			1 115 000	1 219 000	1 006 145	1 006 145		1 052 080
	57				TITLUL VIII ASISTENTA SOCIALA			80 000	80 000	89 000	80 000		89 000
	58				TITLUL X PROIECTE CU FINANTARE DIN			742 000	887 000	878 204	878 204		879 000
					FONDURI EXTERNE NERAMBURSABILE								
					CADRULUI FINANCIAR 2014-2020								
	59				TITLUL XI ALTE CHELTUIELI			123 000	150 000	40 000	40 000		40 000
	70				CHELTUIELI DE CAPITAL			91 000	68 000	53 880	53 880		53 880
	71				TITLUL XIII ACTIVE NEFINANCIARE			1 308 000	2 219 000	1 747 307	1 747 307		1 747 307
	84				PLATI EFECTUATE IN ANII PRECEDENTI SI			1 308 000	2 219 000	1 747 307	1 747 307		1 747 307
	85				RECUPERATE IN ANUL CURENT					-30 344	-30 344		-30 344
					Titlul XIX PLATI EFECTUATE IN ANII								
					PRECEDENTI SI RECUPERATE								
					IN ANUL CURENT								
5100 02					Partea I-a SERVICII PUBLICE GENERALE								
5102					AUTORITATI PUBLICE SI ACTIUNI EXTERNE								
	01				CHELTUIELI CURENTE			1 757 000	1 799 000	1 678 094	1 530 800	141 234	1 705 303
	10				TITLUL I CHELTUIELI DE PERSONAL			1 757 000	1 799 000	1 678 094	1 530 800	141 234	1 705 303
	10 01				C'hetuclii salariale in bani			1 304 000	1 304 000	1 304 000	1 304 000		1 304 000
	10 01 01				Salarii de baza			1 272 000	1 272 000	1 272 000	1 272 000		1 272 000
	10 01 06				Alte sporuri			1 117 000	1 117 000	1 117 000	1 117 000		1 117 000
	10 01 12				Indemnizati platite unor persoane din			25 000	25 000	25 000	25 000		25 000
					afara unitatii								
	10 01 17				Indemnizati de hrana			102 000	102 000	102 000	79 000	22 900	79 000
	10 03				Contributii			28 000	28 000	28 000	19 012	8 988	20 133
	10 03 07				Contributia asiguratorie pentru munca			32 000	32 000	32 000	24 530	7 460	24 643
								32 000	32 000	32 000	24 530	7 460	24 643


Capi- tol	Pa- ra- graf	Gr- pa / Titlu	Ar- ti- col	Al- ne- at	Denumire indicator	Credite de angajament				Credite bugetare		Angajamente legale	Plati efectuate	Angajamente legale de platit	Cheltuieli efective
						initiale	definitive	initiale	definitive	initiale	definitive				
A					B										
					1	2	3	4	5	6	7	8=6-7	9		
20	01				TITLUL II BUNURI SI SERVICII										
20	01				Bunuri si servicii			413 000	475 000	383 938	383 938		383 938		404 403
20	01		01		Furnituri de birou			175 000	190 000	158 208	158 208		158 208		205 174
20	01		02		Materiale pentru curatenie			15 000	15 000	10 327	10 327		10 327		5 526
20	01		03		Incalzit, iluminat si forta motrica			2 000	2 000	1 348	1 348		1 348		1 538
20	01		04		Apa, canal si salubritate			30 000	30 000	18 173	18 173		18 173		18 173
20	01		05		Carburanti si lubrifianti			8 000	8 000	2 048	2 048		2 048		2 046
20	01		08		Posta, telecomunicatii, radio, tv, internet			55 000	60 000	54 634	54 634		54 634		102 733
20	01		09		Materiale si prestari de servicii cu caracter functional			45 000	47 000	44 826	44 826		44 826		44 832
20	01		30		Alte bunuri si servicii pentru intretinere si functionare										44
20	05				Bunuri de natura obiectelor de inventar			20 000	30 000	26 858	26 858		26 858		28 263
20	05		30		Alte obiecte de inventar			15 000	15 000	6 614	6 614		6 614		
20	06				Deplasari, detasari, transferari			15 000	15 000	6 614	6 614		6 614		
20	06		01		Deplasari interne, detasari, transferari			2 000	2 000	315	315		315		315
20	13				Pregatire profesionala			2 600	2 000	315	315		315		315
20	14				Protectia muncii			15 000	15 000	670	670		670		670
20	30				Alte cheltuieli			6 600	6 000	5 515	5 515		5 515		5 515
20	30		30		Alte cheltuieli cu bunuri si servicii			200 000	247 000	212 316	212 316		212 316		254 486
59					TITLUL XI ALTE CHELTUIELI			200 000	247 000	212 316	212 316		212 316		254 486
59	11				Asociatii si fundatii			20 000	20 000	20 000	20 000		20 000		20 000
70					CHELTUIELI DE CAPITAL			20 000	20 000	20 000	20 000		20 000		20 000
71					TITLUL XII ACTIVE FINANCIARE										92 053
71	01				Active fixe										92 053
71	01		02		Masini, echipamente si mijloace de transport										92 053
71	01		03		Mobilier, aparatura birou si alte										21 670

Capi- tol	Sub- capi- tol	Pa- ra- graf	Gr- pa / Titlu	Ar- ti- col	Ali- ne- at	Denumire indicator	Credite de angajament		Credite bugetare		Angajamente bugetare	Angajamente legale	Plati efectuate	Angajamente legale de platit	Cheltieli efective
							initiale	definitive	initiale	definitive					
A							1	2	3	4	5	6	7	8=6+7	9
B															
	58	04	02			Finantarea externa nerambursabila				17 000					
	58	04	03			Cheltuieli neeligibile				33 000					
	59					TITLUL XI ALTE CHELTUIELI				29 000					
	59	01				Burse				29 000					
	70					CHELTUIELI DE CAPITAL				467 000					
	71					TITLUL XIII ACTIVE NEFINANCIARE				467 000					
	71	01				Active fixe				467 000					
	71	01	30			Alte active fixe (inclusiv reparatii capitale)				467 000					
6702	01					CULTURA, RECREEREA SI RELIGIE				83 000					
	10					CHELTUIELI CURENTE				83 000					
	10	01				TITLUL I CHELTUIELI DE PERSONAL				60 000					
	10	01				Cheltuieli salariale in bani				58 500					
	10	01	01			Salarii de baza				50 000					
	10	01	17			Indemnizati de hrana				2 500					
	10	05				Contributii				1 500					
	10	03	07			Contributia asiguratorie pentru munca				1 500					
	20					TITLUL II BUNURI SI SERVICII				1 500					
	20	01				Bunuri si servicii				23 000					
	20	01	01			Furnituri de birou				1 000					
	20	01	02			Materiale pentru curatenie				500					
	20	02				Reparatii curente				500					
	20	11				Carti, publicatii si materiale documentare				6 000					
	20	30				Alte cheltuieli				1 000					
	20	30	30			Alte cheltuieli cu bunuri si servicii				15 000					
6802	01					ASIGURARI SI ASISTENTA SOCIALA				1 237 000					
	10					CHELTUIELI CURENTE				1 470 000					
	10					TITLUL I CHELTUIELI DE PERSONAL				1 470 000					
										605 000					
										13 573					
										13 573					
										1 470 040					
										1 470 540					
										605 000					
										13 573					
										13 573					
										1 404 040					
										1 470 540					
										605 000					
										13 573					
										13 573					
										1 404 040					
										1 470 540					
										605 000					
										13 573					
										13 573					
										1 404 040					
										1 470 540					
										605 000					
										13 573					
										13 573					
										1 404 040					
										1 470 540					
										605 000					
										13 573					
										13 573					
										1 404 040					
										1 470 540					
										605 000					
										13 573					
										13 573					
										1 404 040					
										1 470 540					
										605 000					
										13 573					
										13 573					
										1 404 040					
										1 470 540					
										605 000					
										13 573					
										13 573					
										1 404 040					
										1 470 540					
										605 000					
										13 573					
										13 573					
										1 404 040					
										1 470 540					
										605 000					
										13 573					
										13 573					
										1 404 040					
										1 470 540					
										605 000					
										13 573					
										13 573					
										1 404 040					
										1 470 540					
										605 000					
										13 573					
										13 573					
										1 404 040					
										1 470 540					
										605 000					
										13 573					
										13 573					
										1 404 040					
										1 470 540					
										605 000					
										13 573					
										13 573					
										1 404 040					
										1 470 540					
										605 000					
										13 573					
										13 573					
										1 404 040					
										1 470 540					
										605 000					
										13 573					
										13 573					
										1 404 040					
										1 470 540					
										605 000					
										13 573					
										13 573					
										1 404 040					
										1 470 540					
										605 000					
										13 573					
										13 573					
</															

Capi- tol	Sub- capi- tol	Pa- ra- graf	Gru- pa/ Titlu col	At- ti- col	Al- ne- at	Denumire indicator	Credite de angajament		Credite bugetare		Angajamente legale	Plati efectuate	Angajamente legale de platit	Cheltuieli efective		
							1	2	3	4					5	6
A							1	2	3	4	5	6	7	8=6-7	9	
B																
		58	04			Programe din Fondul European Agricol de Dezvoltare Rurala (FEADR)										
		58	04	03		Cheltuieli neeligibile			100.000	100.000	12.000	12.000	12.000	12.000		
		59				TITLUL XI ALTE CHELTUIELI			100.000	100.000	12.000	12.000	12.000	12.000		
		59	11			Asociatii si fundatii			12.000	12.000	12.000	12.000	12.000	12.000		
		70				CHELTUIELI DE CAPITAL			252.000	483.000	381.000	381.000	381.000	381.000	381.000	
		71				TITLUL XIII ACTIVE NEFINANCIARE			252.000	483.000	381.000	381.000	381.000	381.000	381.000	
		71	01			Active fixe			252.000	483.000	381.000	381.000	381.000	381.000	381.000	
		71	01	30		Alte active fixe (inclusiv reparatii capitale)			252.000	483.000	381.000	381.000	381.000	381.000	381.000	
7402						PROTECTIA MEDIEIULUI			543.000	1.053.811	1.053.811	1.053.811	1.053.811	1.053.811	1.053.811	
		01				CHELTUIELI CURENTE			49.000	49.000	41.300	41.300	41.300	41.300	41.300	
		20				TITLUL II BUNURILE SI SERVICII			42.000	42.000	35.300	35.300	35.300	35.300	35.300	
		20	01			Bunuri si servicii			15.000	15.000	8.453	8.453	8.453	8.453	8.453	
		20	01	04		Apa, canal si salubritate			15.000	15.000	8.453	8.453	8.453	8.453	8.453	
		20	30			Alte cheltuieli			27.000	27.000	26.850	26.850	26.850	26.850	26.850	
		20	30	30		Alte cheltuieli cu bunuri si servicii			27.000	27.000	26.850	26.850	26.850	26.850	26.850	
		59				TITLUL XI ALTE CHELTUIELI			7.000	7.000	6.000	6.000	6.000	6.000	6.000	
		59	11			Asociatii si fundatii			7.000	7.000	6.000	6.000	6.000	6.000	6.000	
		70				CHELTUIELI DE CAPITAL			494.000	1.054.000	1.012.502	1.012.502	1.012.502	1.012.502	1.012.502	
		71				TITLUL XIII ACTIVE NEFINANCIARE			494.000	1.054.000	1.012.502	1.012.502	1.012.502	1.012.502	1.012.502	
		71	01			Active fixe			494.000	1.054.000	1.012.502	1.012.502	1.012.502	1.012.502	1.012.502	
		71	01	30		Alte active fixe (inclusiv reparatii capitale)			494.000	1.054.000	1.012.502	1.012.502	1.012.502	1.012.502	1.012.502	
8000	02					Parcua V-si ACTIVITUNI ECONOMICE:			431.000	403.000	353.908	353.908	353.908	353.908	353.908	
8402						TRANSPORTURI			431.000	403.000	353.908	353.908	353.908	353.908	353.908	
		01				CHELTUIELI CURENTE			350.000	378.000	300.348	300.348	300.348	300.348	300.348	
		10				TITLUL I CHELTUIELI DE PERSONAL			152.000	152.000	152.000	152.000	152.000	152.000	152.000	
		10	01			Cheltuieli salariale in bani			148.000	148.000	148.000	148.000	148.000	148.000	148.000	

Capi- tol	Sub- capi- tol	Pa- ra- graf	Gru- pa/ Titlu	Ati- ne- at	Denumire indicator	Credite de angajament		Credite bugetare		Angajamente bugetare	Angajamente legale	Plati efectuate	Angajamente legale de platit	Cechuiri efective	
						1	2	3	4						
A						1	2	3	4	5	6	7	8=6-7	9	
B															
10	01	01			Salarii de baza	140.000		140.000	140.000	140.000	140.000	138.804	1.196	134.817	
10	01	17			Indemnizatii de hrana	8.000		8.000	8.000	8.000	8.000	7.668	332	7.527	
10	03				Contributii	4.000		4.000	4.000	4.000	4.000	3.250	741	3.187	
10	03	07			Contributia asiguratoare pentru munca	4.000		4.000	4.000	4.000	4.000	3.250	741	3.187	
20					TITLUL II BUNURI SI SERVICII	184.000		184.000	228.000	148.348	148.348	148.348		117.112	
20	01				Bunuri si servicii	164.000		164.000	206.000	148.348	148.348	148.348		117.142	
20	01	05			Carburanti si lubrifianti	100.000		100.000	105.000	85.460	85.460	85.460		52.390	
20	01	30			Alte bunuri si servicii pentru intretinere si functionare	64.000		64.000	101.000	62.888	62.888	62.888		64.752	
20	02				Reparatii curente	20.000		20.000	20.000						
70					CHELTUIELI DE CAPITAL	95.000		95.000	115.000	53.500	53.500	53.500		301.80	
71					TITLUL XIII ACTIVE NEFINANCIARE	95.000		95.000	115.000	53.500	53.500	53.500		301.80	
71	01				Active fixe	95.000		95.000	115.000	53.500	53.500	53.500		301.80	
71	01	30			Alte active fixe (inclusiv reparatii capitale)	95.000		95.000	115.000	53.500	53.500	53.500		301.80	

Conducatorul institutiei,

Conducatorul compartimentului
financiar-contabil

CONTUL DE EXECUTIE AL BUGETULUI LOCAL - CHELTUIELI
SECTIUNEA DE FUNCTIONARE
31.12.2021

Capi- tol	Sub- capit- ol	Pa- ra- graf	Gru- pa / Titlu	At- ri- col	Al- ne- at	Denumire indicator	Credite de angajament			Credite bugetare			Angajamente bugetare	Angajamente legale	Plati efectuate	Angajamente legale de platit	Cheltuieli efective				
							1	2	3	4		5						6	7	8=6-7	9
										initiale	definitive										
A							1	2	3	4	5	6	7	8=6-7	9						
5002						B															
	01					TOTAL CHELTUIELI	4.066.000		4.066.000	4.375.000	4.105.887	4.105.885	3.956.802	152.023	3.918.135						
	10					CHELTUIELI CURENTE	4.066.000		4.066.000	4.375.000	4.130.229	4.130.229	3.957.206	152.023	3.918.135						
	20					TITLUL I CHELTUIELI DE PERSONAL	2.058.000		2.058.000	2.121.000	2.121.000	2.121.000	1.963.977	152.023	1.962.506						
	55					TITLUL II BUGURI SI SERVICII	1.115.000		1.115.000	1.219.000	1.006.145	1.006.145	1.006.145		1.002.089						
	57					TITLUL VII ALTE TRANSFERURI	80.000		80.000	80.000	80.000	80.000	80.000								
	59					TITLUL VIII ASISTENTA SOCIALA	742.000		742.000	887.000	878.204	878.204	878.204		875.600						
	84					TITLUL XI ALTE CHELTUIELI	91.000		91.000	68.000	55.880	55.880	55.880		55.880						
						PLATI EFECTUATE IN ANII PRECEDENTI SI RECUPERATE IN ANUL CURENT					-30.344	-30.344	-30.344								
	85					Titlul XIX PLATI EFECTUATE IN ANII PRECEDENTI SI RECUPERATE IN ANUL CURENT															
5100	02					Pana la SERVICII PUBLICE GENERALE	1.737.000		1.737.000	1.799.000	1.678.094	1.678.094	1.530.800	141.234	1.613.250						
5102						AUTORITATI PUBLICE SI ACTIUNI EXTERNE	1.737.000		1.737.000	1.799.000	1.678.094	1.678.094	1.530.800	141.234	1.613.250						
	01					CHELTUIELI CURENTE	1.737.000		1.737.000	1.799.000	1.707.958	1.707.958	1.566.704	111.234	1.613.250						
	10					TITLUL I CHELTUIELI DE PERSONAL	1.504.000		1.504.000	1.504.000	1.504.000	1.504.000	1.504.000		1.428.790						
	10	01				Cheltuieli salariale in bani	1.275.000		1.275.000	1.272.000	1.272.000	1.272.000	1.272.000		1.272.000						
	10	01	01			Salarii de baza	1.117.000		1.117.000	1.117.000	1.117.000	1.117.000	1.117.000		1.117.000						
	10	01	06			Alte sporuri	25.000		25.000	25.000	25.000	25.000	25.000		25.000						
	10	01	12			Indemnizatii platite unor persoane din afara unitatii	102.000		102.000	102.000	102.000	102.000	102.000		102.000						
	10	01	17			Indemnizatii de hrana	28.000		28.000	28.000	28.000	28.000	28.000		28.000						
	10	03				Contributii	32.000		32.000	32.000	32.000	32.000	32.000		32.000						
	10	03	07			Contributia asiguratorie pentru munca	32.000		32.000	32.000	32.000	32.000	32.000		32.000						
	20					TITLUL II BUGURI SI SERVICII	413.000		413.000	475.000	383.958	383.958	383.958		383.958						
	20	01				Bunuri si servicii	175.000		175.000	190.000	158.208	158.208	158.208		158.208						
	20	01	01			Furnituri de birou	15.000		15.000	15.000	10.327	10.327	10.327		10.327						
	20	01	02			Materiale pentru curatenie	2.000		2.000	2.000	1.548	1.548	1.548		1.548						
	20	01	03			Incalzit, iluminat si forta motrica	30.000		30.000	30.000	18.173	18.173	18.173		18.173						

Capi- tol	Sub- capi- tol	Par- gra- ful	Grup- pa- Tytu- lul	Al- ne- at	Denumire indicator	Credite de angajament		Credite bugetare		Angajamente bugetare	Angajamente legale	Plati efectuate	Angajamente legale de platit	Cheltuieli efective
						initiale	definitive	initiale	definitive					
A					B					5	6	7	8=6-7	9
20	01	04			Apa, canal si salubritate	8.000		8.000		2.048	2.048	2.048		2.048
20	01	05			Carburanti si lubrifianti	55.000		60.000		54.634	54.634	54.634		102.730
20	01	08			Posta, telecomunicatii, radio, TV, internet	45.000		45.000		44.820	44.820	44.820		44.852
20	01	09			Materiale si prestari de servicii cu caracter functional									11
20	01	30			Alte bunuri si servicii pentru intretinere si functionare	20.000		30.000		26.850	26.850	26.850		28.205
20	05				Bunuri de natura obiectelor de inventar	15.000		15.000		6.614	6.614	6.614		
20	05	30			Alte obiecte de inventar	15.000		15.000		6.614	6.614	6.614		
20	06				Deplasari, detasari, transferari	2.000		2.000		315	315	315		315
20	06	01			Deplasari interne, detasari, transferari	2.000		2.000		315	315	315		315
20	13				Pregatire profesionala	15.000		15.000		670	670	670		670
20	14				Protectia muncii	6.000		6.000		5.515	5.515	5.515		5.515
20	30				Alte cheltuieli	200.000		247.000		212.316	212.316	212.316		254.486
20	30	30			Alte cheltuieli cu bunuri si servicii	200.000		247.000		212.316	212.316	212.316		254.486
59					TITLUL XI ALTE CHELTUIELI	20.000		20.000		20.000	20.000	20.000		20.000
59	11				Asocieri si fondatii	20.000		20.000		20.000	20.000	20.000		20.000
84					PLATI EFECTUATE IN ANII PRECEDENTI SI RECUPERATE IN ANUL CURENT					-29.844	-29.844	-29.844		
85					Titlul XIX PLATI EFECTUATE IN ANII PRECEDENTI SI RECUPERATE					-29.844	-29.844	-29.844		
85	01				PLATI efectuate in anii precedenti si recuperate in anul curent					-29.844	-29.844	-29.844		
85	01	01			PLATI efectuate in anii precedenti si recuperate in anul curent (SF)					-29.844	-29.844	-29.844		
					Partea II-a APARARE: ORDINE PUBLICA SI SIGURANTA NATIONALA	284.000		284.000		271.161	271.161	271.161		271.161

CONTUL DE EXECUTIE AL BUGETULUI LOCAL - CHELTUIELI
SECTIUNEA DE DEZVOLTARE
31.12.2021

ANEXA NR.2 - CHELTUIELI
LA PROIECT H.C.L.

Capi- tol	Sub- capi- tol	Pa- ra- gra- ful	Cru- pa / Titlu colet	Ar- ti- col	Al- ne- at	Denumire indicator	Credite de angajament				Credite bugetare	Angajamente bugetare	Angajamente legale	Plati efectuate	Angajamente legale de platit	Cheltuieli efective						
							1	2	Credite bugetare								4	5	6	7	8=6-7	9
									initiale	definitive												
A							1	2	3	4	5	6	7	8=6-7	9							
B																						
5002			01			TOTAL CHELTUIELI	1.431.000		1.431.000	2.369.000	1.787.373	1.787.373	1.787.373	1.787.373	814.008							
			58			CHELTUIELI CURENTE	123.000		123.000	150.000	40.000	40.000	40.000	40.000								
						TITLUL X PROIECTE CU FINANTARE DIN FONDURI EXTERNE NERAMBURSABILE																
			70			CADRULUI FINANCIAR 2014-2020	123.000		123.000	150.000	40.000	40.000	40.000	40.000								
			71			CHELTUIELI DE CAPITAL	1.308.000		1.308.000	2.219.000	1.747.307	1.747.307	1.747.307	1.747.307	814.008							
5100 02						TITLUL XIII ACTIVE NEFINANCIARE																
5102						Partea I-a SERVICIUL PUBLICE GENERALE AUTORITATE PUBLICE SI ACTIUNI EXTERNE																
			70			CHELTUIELI DE CAPITAL																
			71			TITLUL XIII ACTIVE NEFINANCIARE																
			71 01			- active fixe																
			71 01 02			Masini, echipamente si mijloace de transport																
			71 01 03			Mobilier, aparatura birotica si alte active corporale																
			71 01 30			- active fixe (inclusiv reparatii capitale)																
6500 02						Partea III-a CHELTUIELI SOCIALE-CULTURALE																
6502			01			INVAZII MIANT	490.000		490.000	517.000	327.314	327.314	327.314	327.314	300.058							
			58			CHELTUIELI CURENTE	23.000		23.000	50.000	28.000	28.000	28.000	28.000	300.077							
						TITLUL X PROIECTE CU FINANTARE DIN FONDURI EXTERNE NERAMBURSABILE																
			58 04			CADRULUI FINANCIAR 2014-2020	23.000		23.000	50.000	28.000	28.000	28.000	28.000								
						Programa din Fondul European Agricol de Dezvoltare Rurala (FEADR)																
			58 04 02			Finantarea externa nerambursabila	23.000		23.000	50.000	28.000	28.000	28.000	28.000								
			58 04 03			Cheletueli nedeligibile	11.000		11.000	17.000	17.000	17.000	17.000	17.000								
			70			CHELTUIELI DE CAPITAL	12.000		12.000	53.000	28.000	28.000	28.000	28.000								
							467.000		467.000	467.000	260.248	260.248	260.248	260.248	300.077							

Capi- tol	Sub- capi- tol	Pa- ra- graf	Gru- pa / Titlu	Al- ne- at	Denumire indicator	Credite de angajament			Credite bugetare		Angajamente legale	Plati efectuate	Angajamente legale de platit	Cheltuieli efective	
						1	2	3	4	5					6
A															
			71 01		Active fixe			95 000	115 000	53 500	53 500	53 500			30 000
			71 01 30		Alte active fixe (inclusiv reparatii capitale) excedent deficiu sect deza			95 000	115 000	53 500	53 500	53 500			30 000
								-816 000	-816 000			-235 750			

9902 97

Conducatorul institutiei,



Conducatorul compartimentului
financiar-contabil

