



## HOTĂRÂREA

### **privind: aprobarea contului de încheiere a exercițiului bugetar pe anul 2019 al comunei CÂNDEȘTI, județul Dâmbovița**

Consiliul Local al comunei Cârdești întrunit în ședința extraordinară din data de 29.04.2020

#### **Având în vedere:**

prevederile O.M.F.P. nr. 3751/2019 privind aprobarea Normelor metodologice privind încheierea exercițiului bugetar al anului 2019, modificat și completat .

#### **Examinând:**

referatul de specialitate nr. 62/21.04.2020 al doamnei Panait Florentina, consilier contabil, prin care se propune aprobarea contului de încheiere a exercițiului bugetar pe anul 2019;

proiectul de hotărâre nr. 60/21.04.2020 și referatul de aprobare al primarului nr. 61/21.04.2020 și avizele favorabile ale comisiilor de specialitate;

#### **În temeiul :**

- dispozițiilor art. 8 lit. b) și lit. c) , art.11 alin. 2), art. 57 și art. 73 alin.(3) din Legea nr. 273/2006 privind finanțele publice locale, cu modificările și completările ulterioare,
- Legea nr. 82/1991 privind organizarea și conducerea contabilității în instituțiile publice, republicată<sup>4</sup>, modificată și completată ;
- Prevederile art.20(4) din Ordinul nr. 720/22.05.2014 pentru aprobarea Normelor metodologice privind executia bugetelor de venituri și cheltuieli ale instituțiilor publice autonome, instituțiilor publice finanțate integral sau parțial din venituri proprii și activităților finanțate integral din venituri proprii, inclusiv a bugetelor creditelor interne, bugetelor creditelor externe, bugetelor fondurilor externe nerambursabile, bugetelor fondului de risc și bugetelor privind activitatea de privatizare, gestionate de instituțiile publice, indiferent de modalitatea de organizare și finanțare a acestora, modificat și completat la data de 24.12.2019 ;
- Legea nr. 52/2003 privind transparența decizională în administrația publică, republicată;
- prevederile art. 129 alin.(1), alin.(3), lit. d și alin. (7) lit. k, coroborate cu art. 136, alin. (1), art. 139 alin. (1) și alin.(5) și ale art. 196 alin. (1) lit. a din OUG nr. 57/2019 privind Codul administrativ al României, modificat și completat la zi .

Consiliul local al comunei Cârdești întrunit în ședință extraordinară din data de 29.04.2020, legal constituită;

### **H O T Ă R Ă Ș T E:**

**Art.1** - Începând cu data prezentei hotărâri, se aprobă contul de încheiere a exercițiului bugetar pe **anul 2019**, conform anexei – care face parte integrantă din prezenta .

**Art.2**– Cu aducerea la îndeplinire a prevederilor prezentei se însărcinează primarul comunei Cârdești, prin compartimentul financiar contabil .

**Art.3** - Prezenta se publică prin publicare pe pagina web a primăriei, prin grija doamnei Brăguță Petruța- Fevronia și se comunică, persoanelor și instituțiilor interesate, prin grija secretarului general al comunei Cârdești la :

#### **Instituției Prefecturii-județul Dâmbovița:**

- Primarului comunei
- publicare pagina web a primăriei
- La dosar
- La prefect

#### **Prezenta hotărâre s-a adoptat :**

- cu-07- voturi
- cu- 04..voturi abținere
- cu.../. ..voturi împotriva

Adoptată în **Cârdești**  
data de **29.04.2020**

**HOTĂRÂRE-NR. 15**



Președinte de ședință,  
**Marius CRISTEA**

Contrasemnează Secretar general UAT-Cârdești  
Gabriela Păreschiva

PRIMĂRIA COMUNEI CÂNDEȘTI  
JUDEȚUL DÂMBOVIȚA  
NR. 2415/27.04.2020

REFERAT  
privind închiderea exercițiului bugetar  
la data de 31 decembrie 2019

Darea de seamă contabilă încheiată la 31.12.2019 reflectă execuția bugetară în condițiile de continuitate a activității, respectând principiile permanenței metodelor, principiul prudenței și independenței exercițiului bugetar. Pentru întocmirea dării de seamă au fost respectate prevederile:

-Legii Contabilității nr. 82/1991, republicată, cu modificările și completările ulterioare

- Legii 273/2006 –Privind finanțele publice locale, cu modificările și completările ulterioare

-Ordinele MF 1998/2019 privind Aprobarea normelor de întocmire , semnare și depunere a situațiilor financiare

-Ordinul M.F.1917 din 2005 –Plan de conturi

-Legile privind Bugetul de Stat și Ordonanțele de rectificare bugetară.

**Anexa 1-conține veniturile bugetului local,pe secțiuni și pe surse**

Veniturile încasate la data de 31.12.2019 sunt în sumă de 9.625.993 lei, din care 3.567.260 lei secțiunea de funcționare și 6.058.733 lei secțiunea de dezvoltare.

Gradul de colectare a veniturilor proprii a fost realizat în procent de 94% .

**Anexa 2-conține cheltuielile bugetului local,pe secțiuni și pe surse**

Cheltuielile bugetului local la data de 31.12.2019 sunt în sumă de 9.349.641 lei, din care la secțiunea de funcționare sunt în sumă de 3.423.176 lei și la secțiunea de dezvoltare în sumă de 5.926.465 lei.

Cheltuielile secțiunii de funcționare în sumă de 3.423.176 lei, din care:

Cheltuielile de personal- total 2.092.116 lei

Cheltuieli cu bunuri și servicii-708.394 lei

Cheltuieli cu asistența socială -603.922 lei

Alte cheltuieli- 21.000 lei

Plăți efectuate în anii precedenți și recuperate în anul curent -2256 lei

Pentru perioada raportată nu se înregistrează plăți restante de natură salarială , indemnizații fixe pentru persoanele cu handicap sau restante la bugetul de asigurări sociale și la furnizori.

Disponibilul secțiunii de funcționare la data de 31.12.2019 este de 144.084 lei.

Cheltuielile pentru susținerea obiectivelor de interes public local la data de 31.12.2019 sunt în sumă de 5.926.465 lei, din care:

- SF și execuție modernizare și extindere sistem iluminat public com. Cândești  
121.082 lei;

- Consolidare și reabilitare clădire Școala Cândești Vale -80.757 lei;

- Reabilitare clădire Dispensar Dragodănești -44.819 lei;

- Reabilitare clădire Dispensar Uman Cândești –Vale -48.274 lei;

- Rețea de canalizare și stație de epurare -2.551.574 lei;

- Reabilitare sistem de alimentare cu apă în satul Cândești Vale – 3.027.174 lei


- SF extindere rețea de canalizare - 27.695 lei

- Amenajament silvic - 4.600 lei

- SF infrastructură rutieră 20.490 lei

Disponibilul secțiunii de dezvoltare la data de 31.12.2019 este de 132.268 lei.

Contabil,  
Panait Florentina



BILANT  
31.12.2019

pag.: 1 - lei -

COD	DENUMIRE INDICATORI	SOLD LA INCEPUTUL PERIOADEI	SOLD LA SFARSITUL PERIOADEI
01003	1.Active fixe necorporale (ct.2030000+2050000+2060000+2080100+2080200+2330000-2800300-2800500-2800800-2800801-2800809-2900400-2900500-2900801-2900809-2900800-2930100*)	301.960	194.323
01004	2.Instalatii tehnice, mijloace de transport, animale, plantatii, mobilier, aparatura birotica si alte active corporale (ct.2130100+2130200+2130300+2130400+2140000+2310000-2810301-2810302-2810303-2810304-2810400-2910301-2910302-2910303-2910304-2910400-2930200*)	871.406	194.096
01005	3.Terenuri si cladiri (ct.2110100+2110200+2120101+2120102+2120201+2120301+2120401+2120501+2120601+2120901+2310000-2810100-2810201-2810202-2810203-2810204-2810205-2810206-2810207-2810208-2910100-2910201-2910202-2910203-2910204-2910205-2910206-2910207-2910208-2930200)	39.985.151	47.990.614
01007	5.Active financiare necurente (investitii pe termen lung) peste un an (ct.2600100+2600200+2600300+2650000+2670201+2670202+2670203+2670204+2670205+2670208-2960101-2960102-2960103-2960200), din care:	200	200
01008	Titluri de participare (ct.2600100+2600200+2600300-2960101-2960102-2960103)	200	200
01015	7.TOTAL ACTIVE NECURENTE (rd.03+04+05+06+07+09)	41.158.717	48.379.233
01019	1.Stocuri (ct.3010000+3020100+3020200+3020300+3020400+3020500+3020600+3020700+3020800+3020900+3030100+3030200+3040100+3040200+3050100+3050200+3070000+3090000+3310000+3320000+3410000+3450000+3460000+3470000+3490000+3510100+3510200+3540100+3540500+3540600+3560000+3570000+3580000+3590000+3610000+3710000+3810000+/-3480000+/-3780000-3910000-3920100-3920200-3920300-3930000-3940100-3940500-3940600-3950100-3950200-3950300-3950400-3950600-3950700-3950800-3960000-3970100-3970200-3970300-3980000-4420803)	405.842	414.249
01021	Creante din operatiuni comerciale, avansuri si alte decontari (ct.2320000+2340000+4090101+4090102+4110101+4110108+4130100+4180000+4250000+4280102+4610101+4610109+4730109**+4810101+4810102+4810103+4810900+4830000+4840000+4890101+4890301-4910100-4960100+5120800) din care:	11.149	1.413
01023	Creante bugetare (ct.4310100**+4310200**+4310300**+4310400**+4310500**+4310600**+4310700**+4370100**+4370200**+4370300**+4420400+4420802+4440000**+4460100**+4460200**+4480200+4610102+4610104+4630000+4640000+4650100+4650200+4660401+4660402+4660500+4660900+4810101**+4810102**+4810103**+4810900**-4970000), din care:	553.821	585.804
01024	Creantele bugetului general consolidat (ct.4630000+4640000+4650100+4650200+4660401+4660402+4660500+4660900-4970000)	553.821	585.804
01030	Total creante curente (rd.21+23+25+27)	564.970	587.217
01033	Conturi la trezorerie, casa in lei. (ct.5100000+5120101+5120501-5130101+5130301+5130302+5140101+5140301+5140302+5150101+5150103+5150301-5150500+5150600+5160101+5160301+5160302+5170101+5170301+51		

COD	DENUMIRE INDICATORI	SOLD LA INCEPUTUL PERIOADEI	SOLD LA SFARSITUL PERIOADEI
	70302 +5200100+5210100+5210300+5230000+5250101+5250102+5250301-5250302 -5250400+5260000+5270000+5280000+5290101+5290201+5290301-5290400 +5290901+5310101+5410101+5500101+5520000+5550101+5550400+5570101 +5580101+5580201+5590101+5600101+5600300+5600401+5610101+5610300 +5620101+5620300+5620401+5710100+5710300+5710400+5740101+5740102 +5740301+5740302+5740400+5750100+5750300+5750400-7700000)	139.628	416.680
010331	Dobanda de incasat,alte valori,avansuri de trezorerie (ct.5180701+5320100+5320200-5320300+5320400+5320500+5320600+5320800+5420100)	300	
01035	Conturi la institutii de credit, BNR, casa in valuta (ct.5110101+5110102+5120102+5120402+5120502+5130102+5130202+5140102+5140202+5150102+5150202+5150302+5160102+5160202+5170102+5170202+5290102+5290202+5290302+5290902+5310402+5410102+5410202+5500102+5550102+5550202+5570202+5580102+5580202+5580302+5580303+5590102+5590202+5600102+5600103+5600402+5610102+5610103+5620102+5620103+5620402)		543
01040	Total disponibilitati si alte valori (rd.33+33.1+35+35.1)	139.928	417.223
01045	7.TOTAL ACTIVE CURENTE (rd.19+30+31+40+41-41.1+42)	1.110.740	1.418.689
01046	8.TOTAL ACTIVE (rd.15+45)	42.269.457	49.797.922
01055	3.Provizioane (ct.1510201+1510202+1510203+1510204+1510208)	170.403	
01058	TOTAL DATORII NECURENTE (rd.52+54+55)	170.403	
01060	1.Datorii comerciale, avansuri si alte decontari (ct.2690100+4010100+4030100+4040100+4050100+4080000+4190000+4620101+4620109+4730109+4810101+4810102+4810103+4810900+4830000+4840000+4890201+5090000+5120800), din care:	1.247.022	22.464
010601	Decontari privind incheiere executiei bugetului de stat din anul curent (ct.4890201)	1.142.989	
01061	Datorii comerciale si avansuri (ct.4010100+4030100+4040100+4050100+4080000+4190000+4620101), din care:	104.033	21.221
01062	2.Datorii catre bugete (ct.4310100+4310200+4310300+4310400+4310500+4310600+4310700+4370100+4370200+4370300+4400000+4410000+4420300+4420801+4440000+4460100+4460200+4480100+4550501+4550502+4550503+4620109+4670100+4670200+4670300+4670400+4670500+4670900+4730109+4810900),din care:	100.014	74.995
010631	Contributii sociale (ct.4310100+4310200+4310300+4310400+4310500+4310600+4310700+4370100+4370200+4370300)	84.316	62.969
01072	6.Salariile angajatilor (ct.4210000+4230000+4260000-4270100+4270300+4280101)	141.688	100.879
01073	7.Alte drepturi cuvenite altor categorii de persoane (pensii, indemnizatii de somaj, burse) (ct.4220100+4220200+4240000-4260000+4270200+4270300+4290000+4380000), din care:	44.494	55.572
01078	10.TOTAL DATORII CURENTE (rd.60+62+65+70+71+72+73+74+75)	1.533.218	253.910
01079	11.TOTAL DATORII (rd.58+78)	1.703.621	253.910
01080	12.ACTIVE NETE - TOTAL ACTIVE - TOTAL DATORII -		

COD	DENUMIRE INDICATORI	SOLD LA INCEPUTUL PERIOADEI	SOLD LA SFARSITUL PERIOADEI
	CAPITALURI		
	PROPRII (rd.80=rd.46-79=rd.90)	40.565.836	49.544.012
01084	1.Rezerve, fonduri (ct.1000000+1010000+1020101+1020102+1020103+1030000+1040101+1040102+1040103+1050100+1050200+1050300+1050400-1050500+/-1060000+1060000+1320000+1330000)	33.540.325	36.972.260
01085	2.Rezultatul reportat (ct.1170000-sold creditor)	2.109.665	7.828.341
01087	4.Rezultatul patrimonial al exercitiului (ct.1210000-sold creditor)	4.915.846	4.743.411
01090	6.TOTAL CAPITALURI PROPRII (rd.84+85-86+87-88)	40.565.836	49.544.012

Conducatorul institutiei


Conducatorul compartimentului  
financiar- contabil


CONTUL DE REZULTAT PATRIMONIAL

31.12.2019

pag.: 1 - lei-

COD	DENUMIRE INDICATORI	An precedent	An curent
02002	1.Venituri din impozite, taxe, contributi de asigurari si alte venituri ale bugetelor (ct.7300100+7300200+7300201+7300202+7300203+7310100+7310200+7320100 + 7330000+7340000+7350100+7350200+7350300+7350400+7350500+7350600+ 7350601+7350602+7360100+7390000+7450100+7450200+7450300+7450400+ 7450500+7450700+7450900+7460100+7460200+7460300+7460900)	3.063.307	3.853.744
02003	2.Venituri din activitati economice (ct.7210000+7220000+7510100+7510200+/-7090000)	25	
02004	3.Finantari, subventii, transferuri, alocatii bugetare cu destinatie speciala (ct.7510500+7710000+7720100+7720200+7740100+7740200+7750000+ 7760000+7780000+7790101+7790109)	6.196.242	5.675.929
02005	4.Alte venituri operationale (ct.7140000+7180000+7500000+7500100+7500200 +7510300+7510400+7810200+7810300+7810401+7810402+7770000)	184.230	128.303
02006	TOTAL VENITURI OPERATIONALE (rd.02+03+04+05)	9.443.804	9.657.976
02008	1.Salarii si contributiile sociale aferente angajatilor (ct.6410000+6420000+6450100+ 6450200+6450300+6450400+6450500+6450600+6450700+6450800+6460000+ 6470000)	1.674.706	2.128.278
02009	2.Subventii si transferuri (ct.6700000+6710000+6720000+6730000+6740000+ 6750000+6760000+6770000+6780000+6790000)	573.019	636.600
02010	3.Stocuri, consumabile, lucrari si servicii executate de terti (ct.6010000+6020100+ 6020200+6020300+6020400+6020500+6020600+6020700+6020800+6020900+ 6030000+6060000+6070000+6080000+6090000+6100000+6110000+6120000+ 6130000+6140000+6220000+6230000+6240100+6240200+6260000+6270000+ 6280000+6290100)	636.488	682.631
02011	4.Cheltuieli de capital, amortizari si provizioane (ct.6290200+6810100+ 6810200+6810300+6810401+6810402+6820101+6820109+ 6820200+6890100+6890200)	360.547	1.412.654
02013	TOTAL CHELTUIELI OPERATIONALE (rd.08+09+10+11+12)	3.244.760	4.860.163
02015	- EXCEDENT (rd.06-rd.13)	6.199.044	4.797.813
02023	- EXCEDENT (rd.15+20-16-21)	6.199.044	4.797.813
02026	IX. CHELTUIELI EXTRAORDINARE (ct.6900000+6910000)	109.550	54.402
02029	- DEFICIT (rd.26-rd.25)	109.550	54.402
020292	- EXCEDENT (rd.23+28-24-29)	6.089.494	4.743.411
02031	- EXCEDENT (rd.29.2-29.4)	6.089.494	4.743.411

Conducatorul institutiei

Conducatorul compartimentului  
financiar-contabil

Situatia activelor si datoriilor institutiilor publice  
din administratia locala  
31.12.2019

pag.: 1 - lei -

COD	DENUMIRE INDICATORI	Sold la inceputul anului	Sold la sfarsitul perioadei
18005	Disponibilitati in lei ale institutiilor publice locale si ale institutiilor publice de subordonare locala, la trezorerii (ct.5100000+5120101+5120501+5150101+5150103+5150500+5150600+5160101+5160301+5160302+5170101+5170301+5170302+5210100+5210300+5280000+5290201+5290301+5290400+5290901+5410101+5500101+5520000+5550101+5570101+5580101+5580201+5600101+5600300+5610101+5610300+5620101+5620300-7700000), din care:	139.628	416.680
18008	Total (in baze cash) (rd.04+05)	139.628	416.680
18010	Total (in baze accrual)(rd.08+09)	139.628	416.680
18023	Alte valori (ct.5320100+5320200+5320300+5320400+5320500+5320600+5320800)	300	
18022	Disponibilitati ale institutiilor publice locale si ale institutiilor de subordonare locala la institutiile de credit rezidente (ct.5110101+5110102+5120102+5120402+5120502+5150102+5150202+5160102+5160202+5170102+5170202+5290202+5290302+5290902+5500102+5550102+5550202+5570202+5580102+5580302+5600102+5600103+5610102+5610103+5620102+5620103), din care:		543
18036	Total (in baze cash) (rd.32+35)		543
18038	Total (in baze accrual) (rd.36+37)		543
18051	Disponibilitati ale institutiilor publice aflate la alti rezidenti (terti) (ct.4610109+4610209+2670108+2670208)	11.149	1.413
18052	Total (in baze cash) (rd.51)	11.149	1.413
18131	Actiuni necotate detinute de autoritatile locale la societati nefinanciare (ct.2600200-2960102)(S11)	200	200
18134	Total (la valoarea contabila neta (la valoarea de intrare mai putin ajustarile cumulate pentru pierderea de valoare) (rd.131+132+133)	200	200
18176	1.Creante ale bugetului local (ct.4640000-4970000). Total (rd.177+178+179+183), din care:	553.821	585.804
18177	- de la gospodariile populatie (S14)	553.821	585.804
18175	Total creante (rd.176+184)	553.821	585.804
18203	1.Sume datorate tertilor reprezentand garantii si cautiuni aflate in conturile institutiilor publice (ct.4280101+4280201+4620101+4620109).Total (rd.204+205+206), din care:		1.243
18204	- salariilor (gospodariile populatiei)(S143)		1.243
18320	Datorii comerciale curente legate de livrari de bunuri si servicii (ct.4010100+4030100+4040100+4050100+4080000+4190000+4620101). Total (rd.321+322+326+327) din care catre:	104.033	21.221
18321	-Societati nefinanciare (S11)	104.033	21.221
18331	Datoriile institutiilor publice din administratia locala catre bugete (ct.4310100+4310200+4310300+4310400+4310500+4310600+4310700+4370100+4370200+4370300+4420300+4420801+4440000+4460100+4460200+4480100)	98.269	73.250
18332	Salariile angajatilor (ct.4210000+4230000+4260000+4270100+4270300+4280101)	141.688	100.879
18333	Alte drepturi cuvenite altor categorii de persoane (ct.4260000+4270200+4270300+4290000+4380000)	44.494	55.572
18335	Total (rd.331+332+333+334)	284.451	229.701
183421	Provizioane necurente (ct.1510201+1510202+1510203+1510204+1510208), din care:	170.403	
183423	Provizioane necurente reprezentand drepturi de natura salariala stabilite in favoarea		



COD	DENUMIRE INDICATORI	Sold la inceputul anului	Sold la sfarsitul perioadei
	personalului din sectorul bugetar prin titluri devenite executorii (din soldul ct.1510203)	170.403	

Conducatorul institutiei

Conducatorul compartimentului  
financiar- contabil

SITUAȚIA FINANTELOR PUBLICE JUDEȚ DAMBOVIȚA

31.12.2019

pag.: 1 - lei -

COD	DENUMIRE INDICATORI	Total	Casa ct. 5310101	Buget de stat ct. 5200100/7700000	Buget local ct. 5210100/7700000	Buget asigurari sociale de stat ct. 5250101+5260102/7700000	Buget asigurari pentru somaj ct. 5740101+5740102/7700000	Buget Fond national unic de asigurari sociale de sanatate ct. 5710100/7700000	Buget Fond pentru mediu ct. 5750100/7700000	Buget trezoreria statului ct. 5240100/7700000	Buget institutiilor publice finantate integral din venituri proprii ct. 5600101/7700000	Buget institutiilor publice finantate din venituri proprii si subvenții ct. 5610101/7700000	Buget activitati financiare din venituri proprii si buget privatizara ct. 5620101/7700000	Buget imprumuturi externe ct. 5130101+5140101+5160101+5170101/7700000	Buget fonduri externe nerambursabile (surse D) ct. 5150103/7700000	Alte disponibile liate (ct. 53X)	
03X02	I. Incasari:	103.786	87.177														
03X03	2. Plati	4.386.307	6.1.107														
03X04	3. Numerar net din activitatea operationala (rd.02-rd.03)	6.233.497															
03X07	2. Plati	5.900.463															
03X08	3. Numerar net din activitatea de investitii (rd.06-07)	1.326.44															
03013	IV. CRISTIEREA (DESCRIȘTEREA) NETA DE NUMERAR SI ECHIVALENT DE NUMERAR (rd.08+rd.08+rd.12)	277.11															
03014	V. NUMERAR SI ECHIVALENT DE NUMERAR LA ÎNCHEPUTUL ANULUI	179.6															
030141	-sume recuperate/primate in excedentul anului precedent	1.100															
030142	-sume utilizate transferate din excedentul anului precedent	1.100															
03015	VI. NUMERAR SI ECHIVALENT DE NUMERAR LA SFARSITUL PERIOADEI (rd.13+rd.14+rd.14.1+rd.14.2+rd.14.3)	416.280															


Conducatorul institutiei

*[Signature]*

Conducatorul compartimentului financiar-contabil

*[Signature]*

Viza trezoreriei



DENUMIRE INDICATORI	COD	Sold la inceputul anului	Sold la finele perioadei	
			TOTAL	Din care: aferent sumelor angajate cu prevederi bugetare
PLATI RESTANTE-TOTAL (rd.150+300) din care:	40001	76.664		
-sub 30 de zile(rd.151+301)	40002	60.382		
- peste 30 de zile (rd.152+302)	40003	16.282		
PLATI RESTANTE - TOTAL SECTIUNEA DE FUNCTIONARE (rd.160+170+240+250+270+280+290) din care:	40150	1.012		
-sub 30 de zile(rd.161+171+241+251+271+281+291)	40151	1.012		
Pla. restante catre furnizori,creditori din operatii comerciale (ct.4010100,ct.4030100,ct.4620101,ct.4620109) (rd.161+162+163+165+166) din care:	40160	1.012		
-sub 30 de zile	40161	1.012		
PLATI RESTANTE-TOTAL SECTIUNEA DEZVOLTARE (rd.310+320+330), din care:	40300	75.652		
- sub 30 de zile(rd.311+321+331)	40301	59.370		
- peste 30 de zile (rd.312+322+332)	40302	16.282		
Plati restante catre furnizori,creditori din operatii comerciale (ct.4040100,ct.4050100,ct.4620101,ct.4820103,ct.4620109) (rd.311+312+313+315+316),din care:	40310	75.652		
- sub 30 de zile	40311	59.370		
- peste 30 de zile	40312	16.282		

Conducatorul institutiei

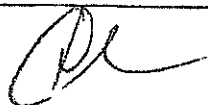


Conducatorul compartimentului financiar contabil



DENUMIRE INDICATORI	COD	Sold la inceputul anului	Sold la finele perioadei	
			TOTAL	Din care: aferent sumelor angajate cu prevederi bugetare
PLATI RESTANTE-TOTAL (rd.150+300) din care:	42001	76.664		
-sub 30 de zile(rd.151+301)	42002	60.382		
- peste 30 de zile (rd.152+302)	42003	16.282		
PLATI RESTANTE - TOTAL SECTIUNEA DE FUNCTIONARE (rd.160+170+240+250+270+280+290) din care:	42150			
-sub 30 de zile(rd.161+171+241+251+271+281+291)	42151	1.012		
PLI , estante catre furnizori,creditori din operatii comerciale (ct.4010100,ct.4030100,ct.4620101,ct.4620109)	42160			
(rd.161+162+163+165+166) din care:		1.012		
-sub 30 de zile	42161	1.012		
PLATI RESTANTE-TOTAL SECTIUNEA DEZVOLTARE (rd.310+320+330), din care:	42300			
- sub 30 de zile(rd.311+321+331)	42301	75.652		
- peste 30 de zile (rd.312+322+332)	42302	59.370		
Plati restante catre furnizori,creditori din operatii comerciale (ct.4040100,ct.4050100,ct.4620101,ct.4620103,ct.4620109)	42310	16.282		
(rd.311+312+313+315+316),din care:		75.652		
- sub 30 de zile	42311	59.370		
- peste 30 de zile	42312	16.282		

Conducatorul institutiei

Conducatorul compartimentului  
financiar contabil



Nr rd	Explicatie	Plati restante		Plati restante aferente programelor nationale		Plati restante aferente fondurilor externe nerambursabile postaderare****)		Plati restante aferente fondurilor externe nerambursabile preaderare (suza08/b)	
		total**)	din care arierate**)	total	din care arierate	total	din care arierate	total	din care arierate
0		1	1.1	2	2.1	3	3.1	4	4.1
		1	1.1	2	2.1	3	3.1	4	4.1

Conducatorul institutiei



Conducatorul compartimentului  
financiar contabil



Nr rd	Explicatie	Plati restante		Plati restante aferente programelor nationale		Plati restante aferente fondurilor externe nerambursabile postdecarare****)		Plati restante aferente fondurilor externe nerambursabile predecarare (sursa 08/D)	
		total**)	din care arietate**)	total	din care arietate	total	din care arietate	total	din care arietate
0		1	1.1	2	2.1	3	3.1	4	4.1
		1045010							

Conducatorul institutiei



Conducatorul compartimentului  
financiar contabil



Capi- tot	Sub- capi- tot	Pa- ra- gra- ful de clasif cat	Ar- ti- col	Ali- ne- at	Denumire indicator	Prevederi bugetare		Prevederi bugetare definitive	Drepturi constatate		Incasari realizate	Stingeri pe alte cai decat incasari	Drepturi constatate de incasat
						initiale	1		Total, din care:	din anii precedenti			
A						B		C		D		E	
						1	2	3=4+5	4	5	6	7	8=3-6-7
0001	02				TOTAL VENITURI-BUGET LOCAL	5.095.300	9.545.800	10.211.797	553.821	9.657.976	9.625.993		585.804
0002					I. VENITURI CURENTE	3.311.300	3.863.800	4.535.869	553.821	3.982.048	7.950.065		545.804
0003					A. VENITURI FISCALE	3.207.000	3.759.500	4.200.708	346.364	3.853.744	3.825.134		375.174
0004					A.1. IMPOZIT PE VENIT, PROFIT SI CASTIGURI DIN CAPITAL	542.000	792.000	771.945		771.945	771.915		
0300	02				A.1.2 IMPOZIT PE VENIT, PROFIT SI CASTIGURI DIN CAPITAL DE LA PERSOANE FIZICE	542.000	792.000	771.945		771.945	771.945		
0302					IMPOZIT PE VENIT	5.000	5.000	2.707		2.707	2.707		
	18				Impozitul pe veniturile din transferul proprietatilor imobiliare din patrimoniul personal	5.000	5.000	2.707		2.707	2.707		
0402					COIT SI SUME DEFALCATE DIN IMPOZITUL PE VENIT	577.000	787.000	769.238		769.238	769.238		
0402	01				Cote defalcate din impozitul pe venit	331.000	331.000	333.205		333.205	333.205		
	04				Sume alocate din cotele defalcate din impozitul pe venit pentru echilibrarea bugetelor locale	206.000	206.000	236.677		236.677	236.677		
0402	05				Sume repartizate din Fondul la dispozitia Consiliului Judetean	206.000	206.000	236.677		236.677	236.677		
0700	02				A3 IMPOZITE SI TAXE PE PROPRIETATE	299.000	299.000	340.457	193.848	199.356	199.356		
0702					IMPOZITE SI TAXE PE PROPRIETATE	299.000	299.000	340.457	193.848	346.609	330.944		
	01				Impozit si taxa pe cladiri	95.000	95.300	116.211	35.691	199.529	330.944		209.513
	01				Impozit pe cladiri de la persoane fizice	95.000	95.300	116.211	35.691	199.529	195.061		41.150
	01				Impozit si taxa pe cladiri de la persoane juridice	204.000	204.000	224.246	36.691	83.864	81.922		168.363
0702	01				02	233.000	233.000	224.246	36.691	25.651	23.469		2.187

Capi- tol	Sub- capitol	Pa- ra- gra- ful	Ar- ti- col	Ali- ne- at	Denumire indicator	Prevederi bugetare initiale	Prevederi bugetare definitive	Drepturi constatate			Incasari realizate	Stingeri pe alte cai decat incasari	Drepturi constatate de incasat
								Total, din care:	din anii precedenti	din anul curent			
A						I	2	3=4+5	4	5	6	7	8=3-6-7
0702	02				B	157.000	157.000	340.162	152.382	187.780	177.381		182.881
	01				Impozit si taxa pe teren Impozit pe terenuri de la persoane fizice	55.000	55.000	106.797	41.277	65.520	61.946		44.831
	02				Impozit si taxa pe teren de la persoane juridice	1.000	1.000	750	172	578	506		244
	03				Impozitul pe terenul extravilan Taxe judiciare de timbru si alte taxe de timbru	101.000	101.000	232.615	110.933	121.682	114.809		117.066
	0702	50			Alte impozite si taxe pe proprietate	2.000	2.000	8.111	1.312	6.799	5.736		2.375
1000	02				A4 IMPOZIT SI TAXE PE BUNURI SI SERVICII SUME DEFALCATE DIN TVA	47.000	47.000	45.973	3.463	42.510	42.866		3.107
	1102				Sume debitate din taxa pe valoarea adaugata pentru finantarea cheltie- rilor desfasurate la nivelul comunelor, oraselor, municipiilor, sectoarelor si Municipiului Bucuresti	2.366.000	2.668.500	2.888.306	153.116	2.735.190	2.722.245		166.061
	02				Sume debitate din taxa pe valoarea adaugata pentru echilibrarea bugetelor locale	2.179.000	2.481.500	2.475.752		2.475.752	2.475.752		166.061
1102	06					105.000	105.500	99.752		99.752	99.752		166.061
1602					TAXE PE UTILIZAREA BUNURILOR, AUTORIZAREA UTILIZARI BUNURILOR SAU PE DESFASURAREA DE ACTIVITATI	2.070.000	2.376.000	2.376.000		2.376.000	2.376.000		166.061
	02				Impozit pe mijloace de transport	187.000	187.000	412.554	153.116	259.438	246.493		166.061
	01				Impozit pe mijloacele de transport de-tinute de persoane fizice*	186.000	186.000	412.522	153.116	259.406	246.461		166.061
	02				Impozit pe mijloace de transport	175.000	175.000	389.705	143.654	246.051	236.571		163.171



Capi- tot	Sub- capitol	Pa- ra- graf	Gr- pa/ titlu col	Ar- di- col	Denumire indicator	Prevederi bugetare		Prevederi bugetare definitive	Drepturi constatate			Incasari realizate	Stingeri pe alte cai decat incasari	Drepturi constatate de incasat
						initiale	1		Tota, din care:	din anii precedenti	din anul curent			
						A	B		C		D		E	
						1	2	3-4+5	4	5	6	7	8-3-6-7	
1602	03				detinute persoane de juridice*)	11.000	11.000	22.817	9.462	13.355	19.887		2.920	
2900	02				Taxe si tarife pentru eliberarea de licente si autorizatii de functionare	1.000	1.000	32		32	32			
3000					C. VENITURI FISCUALE	104.300	104.300	315.161	206.857	128.304	124.931		210.730	
3002					CI. VENITURI DIN PROPRIETATE	31.000	31.000	33.420		33.420	33.420			
	05				VENITURI DIN PROPRIETATE	31.000	31.000	33.420		33.420	33.420			
					Venituri din concesiuni si inchirieri	31.000	31.000	33.420		33.420	33.420			
					Alte venituri din concesiuni si inchirieri de catre institutiile publice	31.000	31.000	33.420		33.420	33.420			
3300	02				C2. VANZARI DE BUNURI SI SERVICII	73.300	73.300	301.741	206.857	33.420	33.420			
3402					VENITURI DIN TAXE ADMINISTRATIVE, ELIBERARI PERMISE	300	300	285.844	193.870	91.974	82.662		203.187	
3402	02				Taxe extrajudiciale de timbru	300	300	285.844	193.870	91.974	82.662		203.187	
3502	01				AMENZI, PENALITATI SI CONFISCARI	70.000	70.000	285.844	193.870	91.974	82.662		203.187	
					Venituri din amenzi si alte sanctiuni aplicate potrivit dispozitiilor legale	70.000	70.000	285.844	193.870	91.974	82.662		203.187	
502	01	02			Venituri din amenzi si alte sanctiuni aplicate de catre alte institutii de specialitate	70.000	70.000	285.844	193.870	91.974	82.662		203.187	
602					DIVERSE VENITURI	3.000	3.000	15.897	12.787	2.910	8.849		7.748	
702	03				Taxe speciale	3.000	3.000	15.897	12.787	2.910	8.849		7.748	
					Varsoaninte din sectiunea de functionare pentru finantarea sectiunii de dezvoltare a bugetului local (cu semnul minus)									
702	04				Varsoaninte din sectiunea de functionare pentru finantarea sectiunii de dezvoltare a bugetului local (cu semnul minus)	-322.000	-322.000	-322.000			-322.000			
4100	02				Varsoaninte din sectiunea de functionare pentru finantarea sectiunii de dezvoltare a bugetului local (cu semnul minus)	3.7.000	3.7.000	3.7.000			3.7.000			
					IV SUBVENTII	1.707.000	1.707.000	5.592.345		5.592.345	5.592.345			

Capi- tol	Sub- capi- tol	Pa- ra- gra- ful	Ar- ti- col	Al- ne- at	Denumire indicator	Prevederi bugetare initiale	Prevederi bugetare definitive	Drepturi constatate			Incasari realizate	Stingeri pe alte cai decat incasari	Drepturi constatate de incasat
								Total, din care:	din anii precedenti	din anul curent			
A					B	1	2	3=4+5	4	5	6	7	8=3-6-7
4200	02				SURVENTII DE LA ALTE NIVELE ALE ADMINISTRATIEI PUBLICE	1 707.000	5.605.000	5.599.385		5.599.385	5.499.385		
4202	34				SURVENTII DE LA BUGETUL DE STAT Subventii pentru acordarea ajutorului pentru incalzirea locuintei cu lemne, carbuni, combustibili petroliferi	1.661.000	5.579.000	5.573.951		5.573.951	5.573.951		
4202	65				Finantarea Programului National de Dezvoltare Locala	2.000	15.000	14.195		14.195	14.195		
1302	31				SURVENTII DE LA ALTE ADMINISTRATII Suma alocata din bugetul AFIR, pentru sustinerea proiectelor din PNDR 2014-2020	1.679.000	5.564.000	5.559.756		5.559.756	5.559.756		
4802					SUME PRIMITE DE LA UE/ALTI DONATORI IN CONTUL PLATILOR EFECTUATE SI PREFINANATARI AFERENTE CADRULUI FINANCIAR 2014-2020	26.000	26.000	25.434		25.434	25.434		
1802	04				Fondul European Agricol de Dezvoltare Rurala (FEADR)	77.000	77.000	76.543		76.543	76.543		
4802	04	01			Suma primite in contul platilor efectuate in anul curent	77.000	77.000	76.543		76.543	76.543		
						77.000	77.000	76.543		76.543	76.543		

PRIMAR,  
 J. I. IONELA GEORGIANA  
 CONTABIL,  
 J. I. IONELA GEORGIANA



Capi- tot	Sub- tot	Pa- graf	Gr- af / Titlu	Ar- ti- col	Denumire indicator	Credite de angajament		Credite bugetare		Angajamente legale	Plati efectuate	Angajamente legale de platit	Cheltuieli efective
						initiale	definitive	initiale	definitive				
A					B								
85					RECUPERATE IN ANUL CURENT								
6000 02					TITLUL XIX PLATI EFECTUATE IN ANII PRECEDENTI SI RECUPERATE IN ANUL CURENT								
6102					Plati efectuate in anii precedenti si recuperate in anul curent								
20 01					Plati efectuate in anii precedenti si recuperate in anul curent (SF)								
20 01 01					Partea II-a APARARE, ORDINE PUBLICA SI SIGURANTA NATIONALA								
20 01 30					ORDINE PUBLICA SI SIGURANTA NATIONALA CHELTUIELI CURENTE								
20 05					TITLUL II BUNURI SI SERVICII								
20 05 30					Bunuri si servicii								
20 30					Alte bunuri si servicii pentru intretinere si functionare								
20 30 30					Bunuri de natura obiectelor de inventar								
84					Alte obiecte de inventar								
85					Alte cheltuieli								
85 01					Alte cheltuieli cu bunuri si servicii								
85 01 01					PLATI EFECTUATE IN ANII PRECEDENTI SI RECUPERATE IN ANUL CURENT								
85 01 01 01					TITLUL XIX PLATI EFECTUATE IN ANII PRECEDENTI SI RECUPERATE IN ANUL CURENT								
85 01 01 01 01					Plati efectuate in anii precedenti si recuperate in anul curent								
85 01 01 01 01 01					Plati efectuate in anii precedenti si recuperate in anul curent (SF)								
					1	2	3	4	5	6	7	8-6-7	9
					-150		-150	-150	-450	-450	-450		
					-150		-150	-150	-450	-450	-450		
					-150		-150	-150	-450	-450	-450		
					-150		-150	-150	-450	-450	-450		
					104.000		104.000	104.000	102.000	102.000	9.317	3.283	98.327
					104.000		104.000	104.000	102.000	102.000	9.317	3.283	98.327
					104.400		104.400	104.400	104.400	104.400	101.117	3.283	98.327
					104.400		104.400	104.400	104.400	104.400	101.117	3.283	98.327
					1.400		1.400	1.400	1.400	1.400	348	1.052	348
					1.400		1.400	1.400	1.400	1.400	348	1.052	348
					3.000		3.000	3.000	3.000	3.000	2.797	210	48
					3.000		3.000	3.000	3.000	3.000	2.797	210	48
					100.000		100.000	100.000	100.000	100.000	97.97	2.021	97.970
					100.000		100.000	100.000	100.000	100.000	97.97	2.021	97.970
					-400		-400	-400	-1.500	-1.500	-1.500		
					-400		-400	-400	-1.500	-1.500	-1.500		
					-400		-400	-400	-1.500	-1.500	-1.500		
					-400		-400	-400	-1.500	-1.500	-1.500		
					-400		-400	-400	-1.500	-1.500	-1.500		

Căpitol	Subtotal grupă / Titlu	Denumire indicator	Credite de angajament		Credite bugetare		6	7	8=6-7	9	
			1	2	3	4					5
6500 02		<b>B</b>									
6502		Partea III-a CREDITELI SOCIAL-CULTURALE INVATAMANT	1 309 000		1 528 000	1 528 000	1 414 000	83 137	1 382 963		
	01	CHELTUIELI CURENTE	357 000		249 500	249 500	1 122 229	70 271	87 772		
	20	TITLUL II BUNURI SI SERVICII	257 000		249 500	249 500	179 229	70 271	87 772		
	20 01	Bunuri si servicii	76 000		76 000	76 000	75 745	253	61 745		
	20 01 01	Furnituri de birou	64 000		64 000	64 000	61 592	108	61 812		
	20 01 02	Materiale pentru curatenie	6 000		6 000	6 000	6 000		6 000		
	20 01 03	Incalziri, iluminat si forta motrica	3 000		3 000	3 000	3 000		3 000		
	20 01 04	Apa, canal si salubritate	18 000		18 000	18 000	18 000		18 000		
	20 01 05	Carburanti si lubrifianti	4 000		4 000	4 000	4 000		4 000		
	20 01 07	Transport	1 000		1 000	1 000	1 000		1 000		
	20 01 08	Posta, telecomunicatii, radio, tv, internet	8 000		8 000	8 000	8 000		8 000		
	20 01 30	Alte bunuri si servicii pentru intretinere si functionare	3 000		2 000	2 000	2 000		2 000		
	20 05	Bunuri de natura obiectelor de inventar	21 000		16 500	16 500	16 500		16 500		
	20 05 30	Alte obiecte de inventar	6 000		11 000	11 000	11 000		11 000		
	20 06	Deplasari, deplasari, transferari	6 000		11 000	11 000	11 000		11 000		
	20 06 01	Deplasari interne, deplasari, transferari	3 000		1 000	1 000	1 000		1 000		
	20 13	Prezenta profesionala	3 000		1 000	1 000	1 000		1 000		
	57	TITLUL VIII ASISTENTA SOCIALA	3 000		2 000	2 000	2 000		2 000		
	57 02	Ajutoare sociale	31 000		23 500	23 500	23 500		23 500		
	57 02 01	Ajutoare sociale in numerar	31 000		23 500	23 500	23 500		23 500		
	57 02 03	Tichete de masa si tichete sociale pentru administratia	29 000		22 000	22 000	22 000		22 000		
	58	TITLUL X PROIECTE CU FINANTARE DIN FONDURI EXTERNE NERAMBURSABILE	2 000		1 500	1 500	1 500		1 500		
	58 04	CADRUL FINANCIAR 2014-2020	150 000		150 000	150 000	150 000		150 000		
		Programa din Fondul European Agricol de									

Capi- tot	Sub- tot	Fa- ra- gru- pa / titlu col at	Al- ne- at	Denumire indicator	Credite de angajament				Credite bugetare			Angajamente legale	Plati efectuate	Angajamente legale de platit	Cheltuieli efective			
					initiale	definitive	2	3	4	5	6					7	8=6-7	9
<b>B</b>																		
Devoluare Rurala (FEADR)					150.000			150.000				150.000	1.779	1.779	1.779			
6702	58	04	02	Finantarea externa nerambursabila	94.000			94.000				94.000	4.880	4.880	4.880			
	58	04	03	Cheltuieli neeligibile	56.000			56.000				56.000	20.844	20.844	20.844			
	01			CULTURA, RECREERE SI RELIGIE	58.500			58.500				58.500	6.382	6.382	6.382	1.543		
	10			CHELTUIELI CURENTE	58.500			58.500				58.500	6.382	6.382	6.382	1.543		
	10	01		TITLUL I CHELTUIELI DE PERSONAL	46.700			46.700				46.700	5.882	5.882	5.882	1.543		
	10	01	01	Cheltuieli salariale in bani	43.500			43.500				43.500	5.074	5.074	5.074	5.074		
	10	01	01	Salarii de baza	41.900			41.900				41.900	5.074	5.074	5.074	5.074		
	10	01	17	Indemnizatii de hrana	1.600			1.600				1.600	1.409	1.409	1.409	1.409		
	10	02		Cheltuieli salariale in natura	1.500			1.500				1.500	1.409	1.409	1.409	1.409		
	10	02	06	Vouchere de vacanta	1.000			1.000				1.000	1.409	1.409	1.409	1.409		
	10	03		Contributii	1.000			1.000				1.000	1.409	1.409	1.409	1.409		
	10	03	07	Contributia asiguratorie pentru munca	1.000			1.000				1.000	1.409	1.409	1.409	1.409		
	20			TITLUL II BUNURI SI SERVICII	12.500			12.500				12.500	1.174	1.174	1.174	1.174		
	20	01		Bunuri si servicii	1.000			1.000				1.000	1.174	1.174	1.174	1.174		
	20	01	01	Furnituri de birou	500			500				500	1.174	1.174	1.174	1.174		
	20	01	02	Material pentru curatenie	500			500				500	1.174	1.174	1.174	1.174		
	20	11		Carti, publicatii si materiale documentare	1.500			1.500				1.500	1.174	1.174	1.174	1.174		
	20	30		Alte cheltuieli	10.000			10.000				10.000	1.174	1.174	1.174	1.174		
	20	30	30	Alte cheltuieli cu bunuri si servicii	10.000			10.000				10.000	1.174	1.174	1.174	1.174		
6802	01			ASIGURARI SI ASISTENTA SOCIALA	699.500			699.500				699.500	9.089	9.089	9.089	9.089		
	10			CHELTUIELI CURENTE	589.500			589.500				589.500	1.174	1.174	1.174	1.174		
	10	01		TITLUL I CHELTUIELI DE PERSONAL	526.000			526.000				526.000	1.174	1.174	1.174	1.174		
	10	01	01	Cheltuieli salariale in bani	485.000			485.000				485.000	1.174	1.174	1.174	1.174		
	10	01	01	Salarii de baza	454.500			454.500				454.500	1.174	1.174	1.174	1.174		
	10	01	17	Indemnizatii de hrana	30.500			30.500				30.500	1.174	1.174	1.174	1.174		
	10	02		Cheltuieli salariale in natura	19.500			19.500				19.500	1.174	1.174	1.174	1.174		
	10	02	06	Vouchere de vacanta	19.500			19.500				19.500	1.174	1.174	1.174	1.174		

Capi- tul	Sub- capi- tul	Pa- ra- gra- ful	Ar- ti- col	Denumire indicator	Credite de angajament		Credite bugetare		Angajamente legale	Plati efectuate	Angajamente legale de plati	Cheltuieli efective
					initiale	definitive	initiale	definitive				
A				B								
				1	2	3	4	5	6	7	8-6-7	9
				Contributii			12 000	13 200	13 200	13 014	13 200	13 150
				Contributia asiguratorie pentru munca			12 000	13 200	13 200	13 014	13 200	13 150
				TITLUL VIII ASISTENTA SOCIALA			467 500	591 500	591 500	581 105	591 500	592 511
				Ajutoare sociale			467 500	591 500	591 500	581 105	591 500	592 511
				Ajutoare sociale in numerar			467 500	591 500	591 500	581 105	591 500	592 511
7000 02				Partea IV-a SERVICII SI DEZVOLTARE PUBLICA, LOCUINTA, MEDIU SI APE			2 255 000	6 181 000	6 181 000	5 74 371	6 181 000	618 855
7002				LOCUINTE, SERVICII SI DEZVOLTARE PUBLICA			1 457 000	3 451 000	3 451 000	3 145 246	3 451 000	357 727
				CHELTUIELI CURENTE			108 000	108 000	108 000	103 897	108 000	86 695
				TITLUL II BUNURI SI SERVICII			103 000	108 000	108 000	103 897	108 000	86 695
				Bunuri si servicii			103 000	108 000	108 000	103 897	108 000	86 695
				Incalzit, iluminat si forta motrica			73 000	73 000	73 000	71 005	73 000	71 005
				Alte bunuri si servicii pentru intretinere si functionare			30 000	35 000	35 000	32 892	35 000	25 690
				CHELTUIELI DE CAPITAL			1 354 000	3 343 000	3 343 000	3 211 349	3 343 000	461 132
				TITLUL XIII ACTIVE NEFINANCIARE			1 354 000	3 343 000	3 343 000	3 211 349	3 343 000	461 132
				Active fixe			1 354 000	3 343 000	3 343 000	3 211 349	3 343 000	461 132
				Alte active fixe (inclusiv reparatii capitale)			1 254 000	3 343 000	3 343 000	3 241 349	3 343 000	461 132
7402				PROTECTIA MEDIULUI			828 000	2 730 000	2 730 000	2 633 123	2 730 000	38 118
				CHELTUIELI CURENTE			49 000	55 000	55 000	51 556	55 000	58 108
				TITLUL II BUNURI SI SERVICII			27 000	33 000	33 000	32 857	33 000	37 108
				Bunuri si servicii			27 000	33 000	33 000	32 857	33 000	37 108
				Apa, canal si salubritate			3 000	6 000	6 000	5 300	6 000	6 000
				Alte cheltuieli			24 000	27 000	27 000	27 557	27 000	31 108
				Alte cheltuieli cu bunuri si servicii			24 000	27 000	27 000	27 557	27 000	31 108
				TITLUL XI ALTE CHELTUIELI			22 000	22 000	22 000	21 207	22 000	21 000
				Asociati si fondatii			22 000	22 000	22 000	21 207	22 000	21 000
				CHELTUIELI DE CAPITAL			27 000	2 675 000	2 675 000	2 591 866	2 675 000	45 704

Capi- tol	Sub- cap- tol	Pa- ra- graf	Gr- pa / Titlu col	Ar- ti- col	Al- at	Denumire indicator	Credite de angajament				Credite bugetare				Pag. 9 - lei-				
							initiale		definitive		initiale		definitive		5	6	7	8-6-7	9
							1	2	3	4	3	4	5	6					
<b>B</b>																			
TITLUL XIII ACTIVE NEFINANCIARE																			
			71	01		Active fixe			779.000					2.675.000				55.731	
			71	01	30	Alte active fixe (inclusiv reparatii capitale)			779.000					2.675.000				94.731	
8000	02					Partea Va ACTIVE ECONOMICE (AGRICULTURA, SILVICULTURA, PISCICULTURA SI VANATOARE			779.000					2.675.000				95.771	
8302						SI VANATOARE			239.000					297.000				12.346	
			70			CHELTUIELI DE CAPITAL			10.000					10.000				5.400	
			71			TITLUL XIII ACTIVE NEFINANCIARE			10.000					10.000				5.400	
			71	01		Active fixe			10.000					10.000				5.400	
			71	01	30	Alte active fixe (inclusiv reparatii capitale)			10.000					10.000				5.400	
8402						TRANSPORTURI			220.000					277.000				5.400	
			01			CHELTUIELI CURENTE			700.000					252.000				6.000	
			10			TITLUL I CHELTUIELI DE PERSONAL			125.000					150.000				2.400	
			10	01		Chestiueli salariale in bani			117.000					142.200				500	
			10	01	01	Salarii de baza			112.800					137.500				140.771	
			10	01	17	Indemnizatii de hrana			4.700					4.700				142.221	
			10	01	30	Alte drepturi salariale in bani												137.500	
			10	02		Chestiueli salariale in natura												4.800	
			10	02	06	Vouchere de vacanta			4.500					4.500				345	
			10	03		Contributii			3.000					4.300				4.300	
			10	03	07	Contributia asiguratorie pentru munca			3.000					4.300				3.100	
			20			TITLUL II BUNURI SI SERVICII			3.000					3.300				200	
			20	01		Bunuri si servicii			75.000					3.300				3.000	
			20	01	05	Carburanti si lubrifianti			75.000					3.300				3.000	
			20	01	30	Alte bunuri si servicii pentru intretinere si functionare			5.000					75.000				1.800	
			20	05		Bunuri de natura obiectelor de inventar			8.000					27.000				1.800	



Capi- tot	Sub- capit- ol	Pa- ra- graf	Gr- pa / Titlu	Al- ne- at	Denumire indicator	Credite de angajament		Credite bugetare		Angajamente legale	Plati efectuate	Angajamente legale de platit	Cheltuieli efective
						initiale	definitive	initiale	definitive				
A					1	2	3	4	5	6	7	8-6-7	9
B													
20	05	30			Alte obiecte de inventar			20 000	25 000	25 000	20 407	4 510	1 082
70					CHELTUIELI DE CAPITAL			20 000	25 000	25 000	20 400	4 510	
71					TITLUL XIII ACTIV NEFINANCIARE			20 000	25 000	25 000	20 400	4 510	
71	01				Active fixe			20 000	25 000	25 000	20 400	4 510	
71	01	30			Alte active fixe (inclusiv reparatii capitale)			20 000	25 000	25 000	20 400	4 510	

Conducatorul institutiei,

Conducatorul compartimentului  
financiar-contabil